finder
SWITCH TO THE FUTURE

14.61-P

EN 60669-1 / EN 60669-2-1		
	14.61.8.230.P000 U_N 230 V AC (50/60 Hz) U_{min} 184 V AC U_{max} 253 V AC P 3 VA / 1.2 W	
	1 NO (SPST–NO) 10 A 230 V AC	
	AC1 AC15 (230 V AC)	2300 VA 450 VA
	(230 V AC) CFL - LED 230 V	500 W 300 W
IP20		

	(230 V AC) 1000 W
T = (0.5…20)min	
	(–10…+60)°C
	30 (≤ 1 mA)

Utility Model - IB1461VXX - 07/23
Finder S.p.A. con unico socio - 10040 ALMESE (TO) - ITALY

1

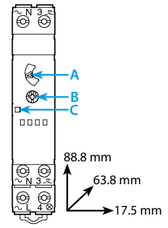

LED	U_N	L_4
	–	
	√	
	√	

2

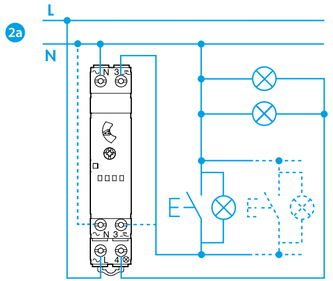

3

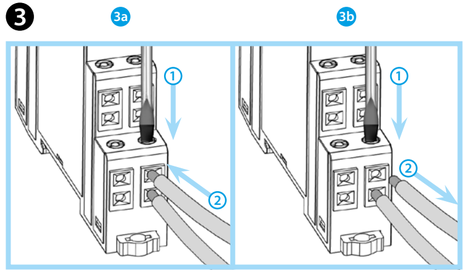

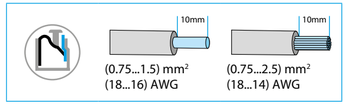

4

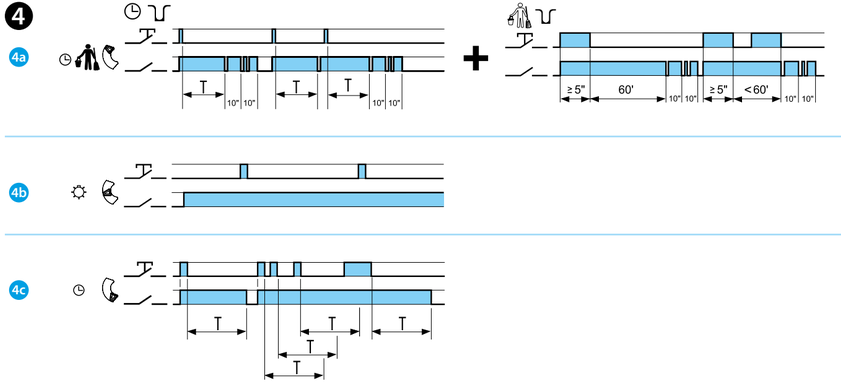

MAGYAR

14.61
LÉPCSŐHÁZI AUTOMATA PUSH IN CSATLAKOZÓ KAPCSOKKAL

1 HOMLOKKÉPI NÉZET
A Funkciót kiválasztó kapcsoló
B Időbeállítás
C LED

2 Az N és a 3 jelű csatlakozó kapcsok kettős kivitelűek, azaz a csatlakoztatás vagy felül vagy alul (szaggatott vonal) történhet.
Figyelem: A világítási áramkört közvetlenül a hálózat N vezetőjéhez csatlakoztassuk, azaz a készülék N csatlakozó kapcsait ne használjuk a világítási áramkör kialakítására.
2a 3-VEZETÉKES BEKÖTÉS (a nyomógombot a nullavezető ágba kell kötni)
2b 4-VEZETÉKES BEKÖTÉS (a nyomógombot a fázisvezető ágba kell kötni)

3 PUSH IN CSATLAKOZÓ KAPCSOK
3a Sodrott vezető csatlakoztatása
(tömör vezető esetén nem kell csavarhúzó)
3b A villamos csatlakoztatás oldása

4 MŰKÖDÉS
4a **Időzítési automatika kikapcsolási figyelmeztetéssel, a világítási idő a nyomógombokkal újraindítható + szervíz működésmód**
Az időzítési automatika funkción túl (BP), ha a nyomógombot ≥5 s-ig működtetjük, akkor a kimeneti érintkező 60 percig zárt lesz, annak letelte után pedig nyit. Ideális pl. takarításnál, karbantartásnál. A 60 perces időzítést megszakíthatjuk úgy, hogy újabb ≥5 s-ig nyomva tartjuk a nyomógombot, ezután a kimeneti érintkező nyit
4b **Állandó világítás**
4c **Időzítési automatika**
A világítási idő annak lejárata előtt a nyomógombokkal újraindítható. A nyomógomb működtetése a kimeneti relé meghúzását eredményezi. A beállított bekapcsolási időzítés a nyomógomb elengedésétől indul. A nyomógomb ismételt működtetése a lejáratot megelőzően az időzítés újraindítását eredményezi. Az előzetesen beállított időzítés lejáratakor a kimeneti relé elejt, a világítás lekapcsol

ÜZEMELTETÉSI FELTÉTELEK
Az Európai Unió és Tanács 2014/30/EU számú EMC irányelvével összhangban a beépített elektronika a csatolt és a vezetett zavarokkal szemben akkora szilárdsággal rendelkezik, amely magasabb, mint az MSZ EN 60669-2-1 által meghatározott követelmények.
Másrészt transzformátorok, motorok, mágneskapcsolók, erősáramú vezetékek akkora zavarokat okozhatnak, amelyek tönkretehetik a készülék elektronikáját. Ezért a csatlakozó vezetékeket a lehető legrövidebbre kell választani. Ha szükséges, akkor a készülék bemeneti kapcsait megfelelő RC-kombinációval, varisztorral vagy más túlfeszültségvédő kapcsolással kell ellátni.

MEGJEGYZÉS
Fényforrások kapcsolása nullátmenetben.
Max. kábelhossza a nyomógombokig: 200 m.

finder