finder
SWITCH TO THE FUTURE

18.21

18.31

EN 60669 - 1 / EN 60669 - 2 - 1		
	18.x1.8.230.0000 U_N (120...230)V AC (50/60 Hz) U_{min} - U_{max} 96 V AC - 253 V AC	**18.x1.8.230.0300** U_N (120...230)V AC (50/60 Hz) U_{min} - U_{max} 96 V AC - 253 V AC **18.x1.0.024.0300** U_N 24 V AC (50/60 Hz) / DC U_{min} - U_{max} (19.2 V - 26.4 V) AC/DC
	P 2 V A (50 Hz) / 1 W	
	1 NO (SPST–NO) 10 A 120 V AC 10 A 230 V AC	1 NO (SPST–NO) 10 A 250 V AC
	AC1 (230 V) 2300 VA AC15 (230 V) 450 VA	AC1 (230 V) 2500 VA AC15 (230 V) 450 VA
	(120 V AC) 500 W (230 V AC) 1000 W	(230 V) 1000 W
	(120 V AC) 200 W (230 V AC) 350 W	(230 V) 350 W
	CFL–LED (230 V) 300 W	CFL–LED (230 V) 300 W
	(–10...+50)°C	
IP40		

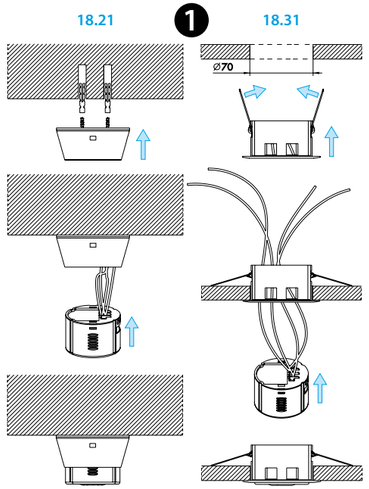

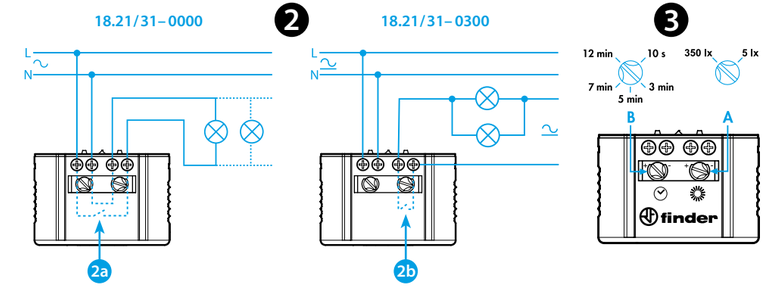

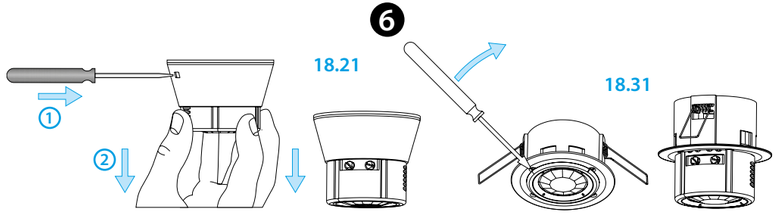

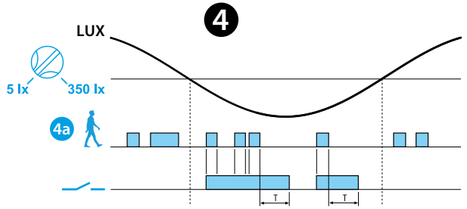

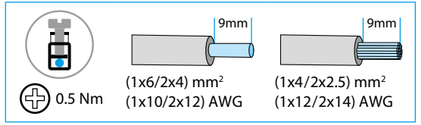

Utility Model - IB1821001 - 04/21 - Finder S.p.A. con unico socio - 10040 ALMESE (TO) - ITALY

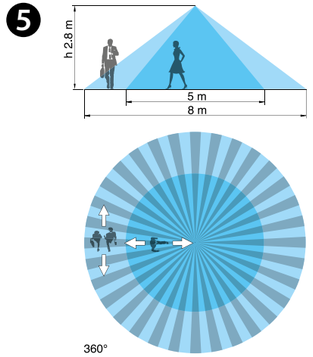

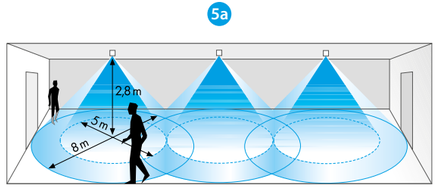

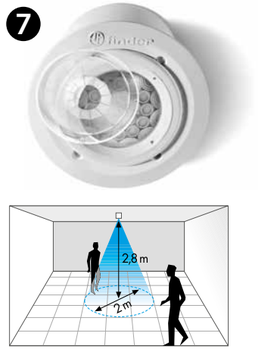

ČESKY

18.21-18.31
ČIDLO POHYBU PRO VNITŘNÍ MONTÁŽ

1 MONTÁŽ

2 ZAPOJENÍ
2a-2b vnitřní zapojení

3 NASTAVENÍ
A Práh osvětlení (5...350) lx
B Zpoždění vypnutí 10 s...12 min
Upozornění
Při nastavení voliče prahu osvětlení **A** na maximální hodnotu bude čidlo spínat nezávisle na okolním osvětlení

4 FUNKCE
4a Identifikovaný pohyb
Výstupní kontakt

5 PROSTOR ZACHYCENÍ SVISLE
(Prostor zachycení pohybu - montáž na strop)
5a Skupinová montáž

6 DEMONTÁŽ

7 PŘÍSLUŠENSTVÍ

POZNÁMKA
- Při uvedení do provozu a po každém přerušení napájení následuje inicializace po dobu cca 30s
- Verze s napájením 24 V AC/DC není vhodná pro zapojení do obvodů SELV

finder