finder
SWITCH TO THE FUTURE

18.41

EN 60669-1 / EN 60669-2-1	
	18.41.8.230.0300 U_N (110...230)V AC (50/60 Hz) U_{min} 96 V AC U_{max} 253 V AC P 1.5 VA (50 Hz) / 1 W
	1 NO (SPST–NO) 10 A 250 V AC
AC1 AC15 (230 V) (230 V) **CFL–LED** (230 V)	2500 VA 450 VA 1000 W 350 W 300 W
(–10…+50)°C	
IP40	

1 **1a**

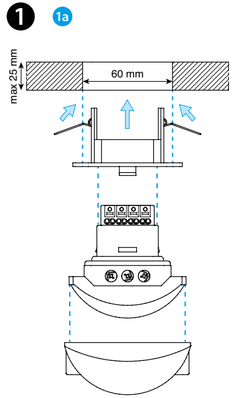

1b

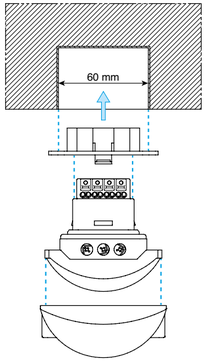

1c

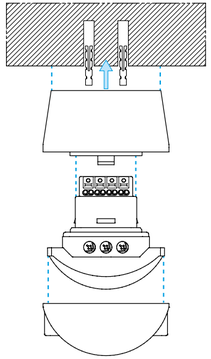

2

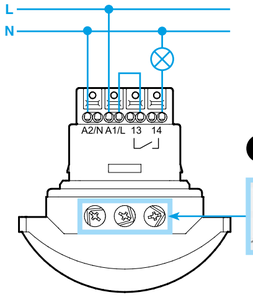

3

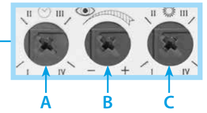

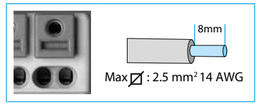

4

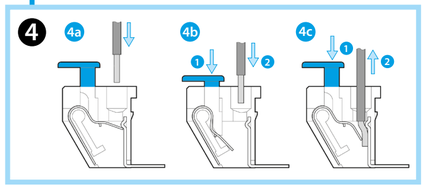

5

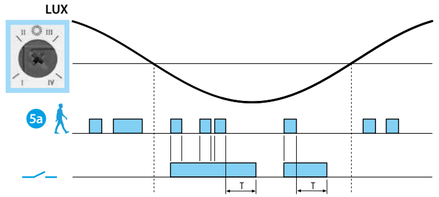

6

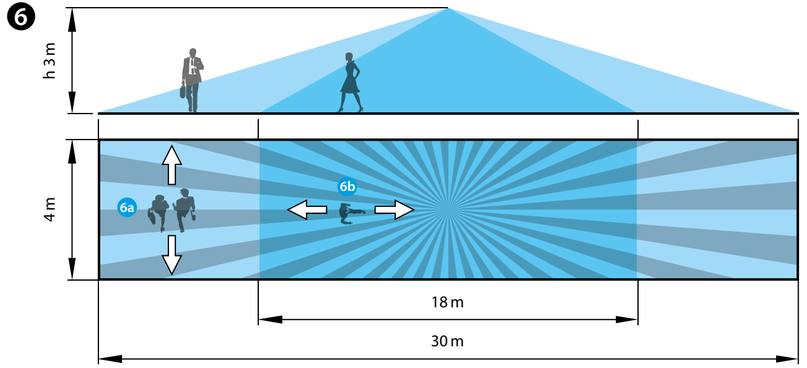

7

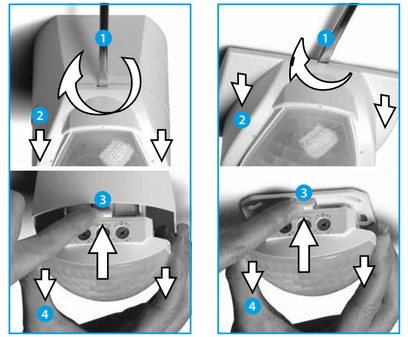

Utility Model - IB1841001 - 03/21 - Finder S.p.A. con unico socio - 10040 ALMESE (TO) - ITALY

POLSKI

18.41
CZUJNIK RUCHU W KORYTARZACH

1 INSTALACJA
1a Sufit podwieszany
1b Montaż w suficie
1c Sufit

2 SCHEMAT POŁĄCZENIA

3 REGULACJE
A regulacja opóźnienia (**I**=12 s; **II**=3 min; **III**=15 min; **IV**=35 min)
B regulacja czułości: przystosowuje czujnik do otoczenia w którym będzie używany, unikając przypadkowych włączeń
C regulacja jasności
(**I**=1 lx; **II**=10 lx; **III**=500 lx; **IV**= zawsze ON (∞ lx)

4 ZACISKI PUSH-IN (PODŁĄCZENIE)
4a Podłączenie sztywnych kabli lub z końcówkami
4b Podłączenie giętkich kabli
4c Rozłączenie

5 FUNKCJONOWANIE
5a Wykrycie ruchu
Styk wyjścia przekaźnika

6 ZASIĘG DZIAŁANIA
Obszar wykrywania (h= 3 m):
30 m długości – 4 m szerokości
6a Ruch obwodowy
6b Ruch promieniowy

7 DEMONTAŻ

UWAGA
Po pierwszym włączeniu zasilania, włączeniu zasilania po przerwie w zasilaniu, czujnik dokonuje inicjalizacji sprzętu, oprogramowania po około 30 sekundach.

finder