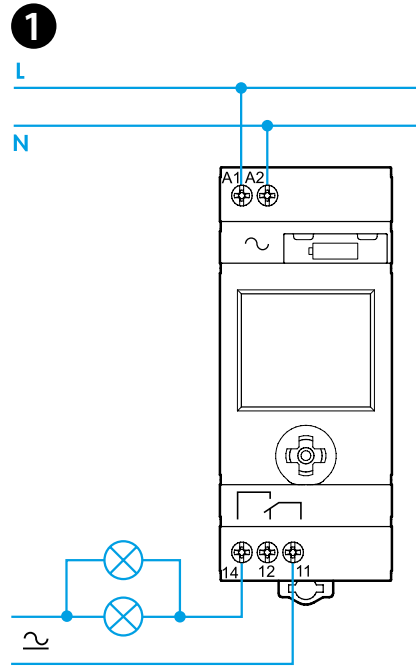


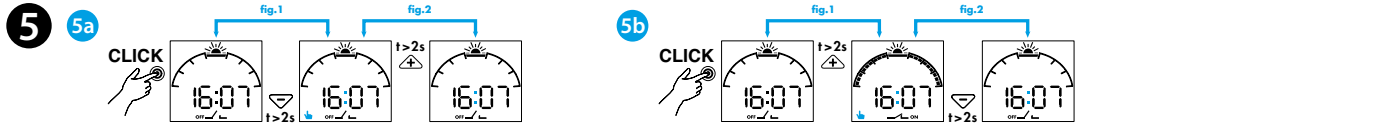
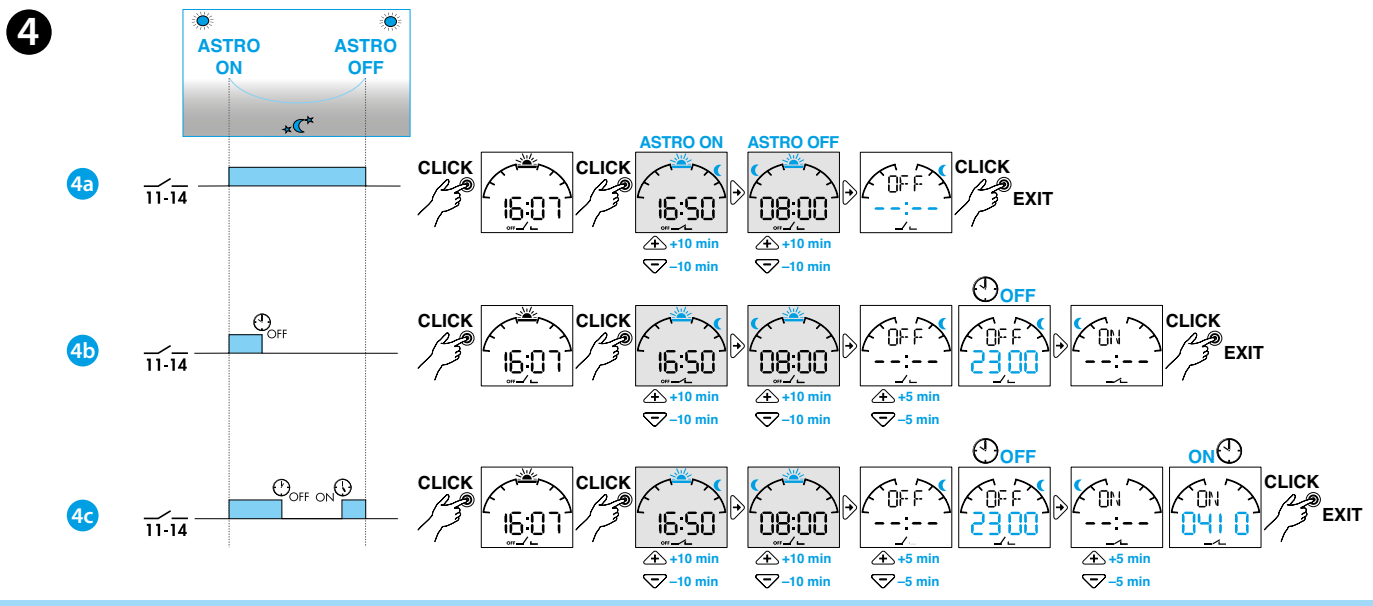
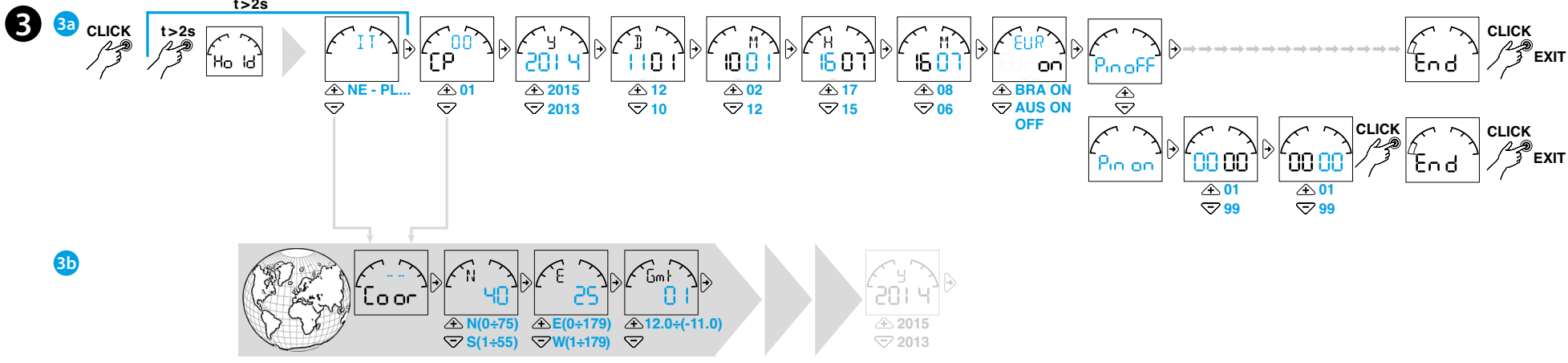
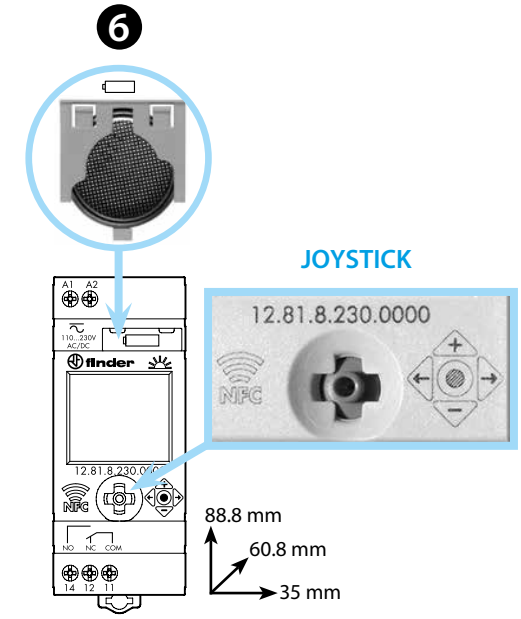
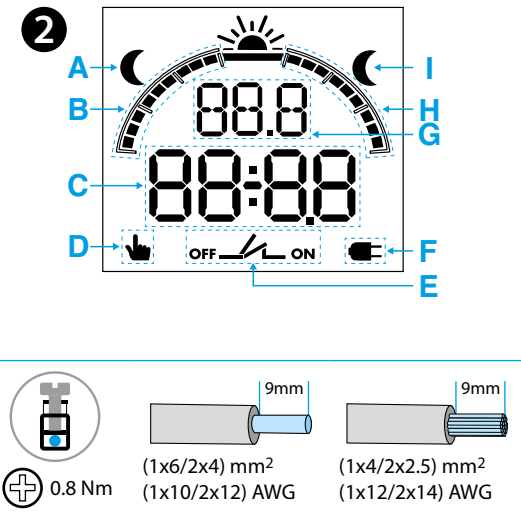


12.81

EN 60669-1 / EN 60669-2-1	
12.81.8.230.0000	
U <sub>N</sub> 110...230 V AC (50/60 Hz) / DC	
U <sub>min</sub> 90 V AC / DC	
U <sub>max</sub> 264 V AC / DC	
P 2.8 VA (50 Hz) / 0.9 W	
1 CO (SPDT)	
16 A 250 V AC	
AC1 4000 VA	
AC15 (230 V AC) 750 VA	
	(230 V) 2000 W
	(230 V) 750 W
	CFL - LED (230 V) 400 W
(-20...+50)°C	
IP20	



Utility Model - IB1281001 - 04/19 - FINDER S.p.A. - 10040 ALMESE (TO) - ITALY



# MAGYAR

## 12.81 DIGITÁLIS KAPCSOLÓÓRA ASZTRO FUNKCIÓVAL

- BEKÖTÉSI VÁZLAT**
- A KIJELZŐN MEGJELENŐ JELEK MAGYARÁZATA**
  - A Kikapcsolás napkeltekor
  - B Asztro kapcsolási időpontok késleltetett kapcsolása (■=10 perces lépésekben)
  - C CP(postai irányítószám) – Coor(földrajzi koordináták hosszúsági és szélességi fokokban) – időzóna(Gmt) – év – nap – hónap – óra – perc – nyári időszámítás – Pin-kód – End(befejezés)
  - D Kézi üzemmód
  - E A kimeneti záróérintkező aktuális állapota (nyitott/zárt)
  - F Nincs hálózati csatlakozás (energiaellátás elemlről)
  - G Országválasztás(pl. IT, DE, HU) – CP(a postai irányítószám első 2 száma) – Y=év – D=nap – M=hónap – H=óra – M=perc – nyári időszámítás BE/KI – EUR (Európa) – BRA (Brazília) – AUS (Ausztrália)
  - Coor N=északi – S=déli – E=keleti – W=nyugati – Gmt=időzónák
  - Prog OFF=kikapcsolás – ON=bekapcsolás
  - H Asztro kapcsolási időpontok késleltetett kapcsolása (■=10 perces lépésekben)
  - I Bekapcsolás napnyugtakor

- BEÁLLÍTÁSI PÉLDÁK**
  - 3a Alapbeállítások: PIN-kód – ország – postai irányítószám – dátum – idő – nyári időszámítás
  - 3b A földrajzi koordináták beállítása: (indulás a 3a pont szerint). Ha a kijelzőn az ország vagy a postai irányítószám (CP) jelenik meg, akkor a joystick lefele mozdításával tudjuk a földrajzi koordinátákat (Coor) és az időzónát beállítani. Szélességi fok: északi – déli, hosszúsági fok: keleti – nyugati. Időzóna: Gmt

- PROGRAMOZÁSI PÉLDÁK**
  - 4a Asztro funkció (be- és kikapcsolás a csillagászati napnyugta és napkelte szerint)
  - 4b Asztro funkció + OFF (BE-kapcsolás napnyugtakor, KI-kapcsolás a programozás szerint)
  - 4c Asztro funkció + OFF + ON (BE-kapcsolás napnyugtakor, ezt követően KI- és BE-kapcsolás a programozott idők szerint, majd KI-kapcsolás napkeltekor)

**FIGYELEM**  
 - (■=10 perc) Az asztro kapcsolás eltolása 10 perces lépésekben  
 - Az asztro kapcsolási időpontok (napnyugta és napkelte) az év folyamán változnak, a programozott kapcsolási időpontok változatlanok

- MODO SETUP**
  - 5a Configuração do modo MANUAL OFF (ativar fig.1/desativar fig.2)
  - 5b Configuração do modo MANUAL ON (ativar fig.1/desativar fig.2)

- ELEMCSERE**  
 Elemek: CR 2032 (LiMnO<sub>2</sub>), 3 V, 320 mAh.  
 Megfelel a 2006/66/EK (Art. 11) direktívának.  
 Az elhasznált elemeket a helyi előírások szerint kell kezelni.

**MEGJEGYZÉS**  
 Hátsó megvilágítású kijelző (csak bekapcsolt tápfeszültségnél).  
 Legrövidebb kapcsolási idő: (■=10 perc)

- A Google Play™ ről letölthető **FINDER TOOLBOX** – App alatt elérhető NFC szoftverrel programozható.

