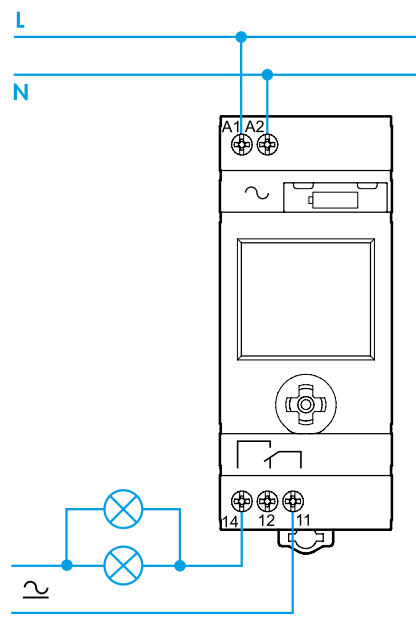




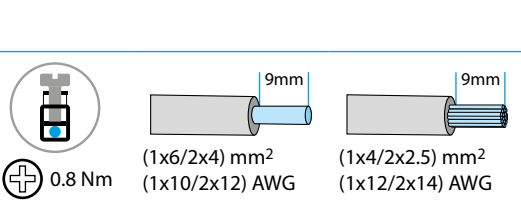

12.81

EN 60669-1 / EN 60669-2-1	
12.81.8.230.0000	
U <sub>N</sub> 110...230 V AC (50/60 Hz) / DC	
U <sub>min</sub> 90 V AC / DC	
U <sub>max</sub> 264 V AC / DC	
P 2.8 VA (50 Hz) / 0.9 W	
1 CO (SPDT)	
16 A 250 V AC	
AC1 4000 VA	
AC15 (230 V AC) 750 VA	
	(230 V) 2000 W
	(230 V) 750 W
	CFL - LED (230 V) 400 W
	(-20...+50)°C
IP20	

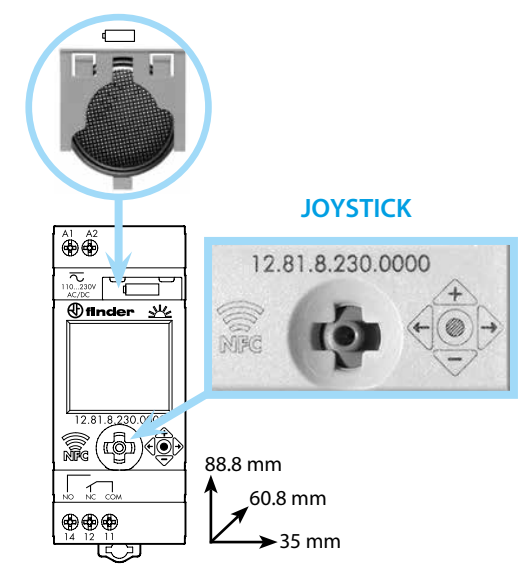
1



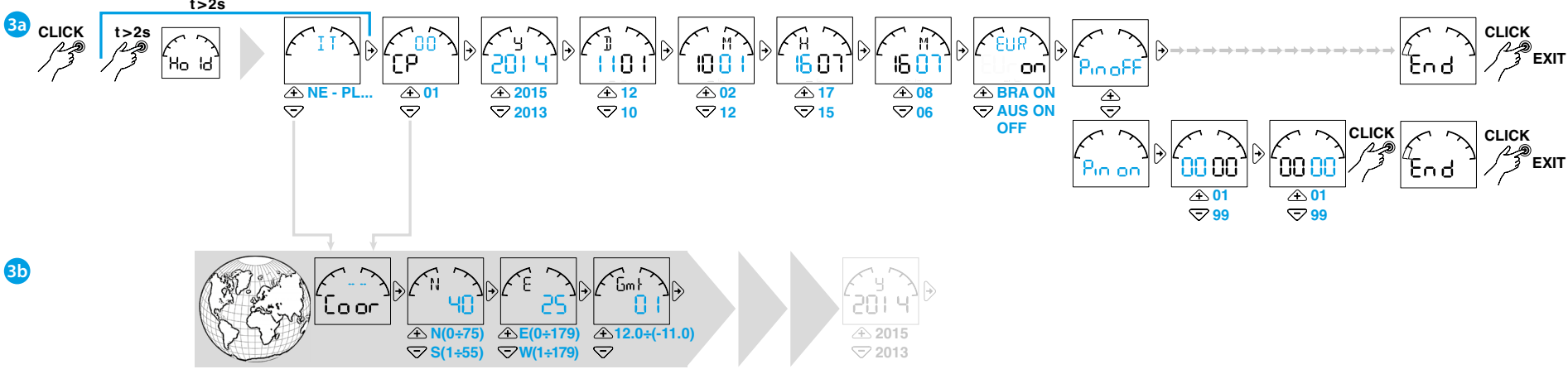
Utility Model - IB1281001 - 04/19 - FINDER S.p.A. - 10040 ALMESE (TO) - ITALY



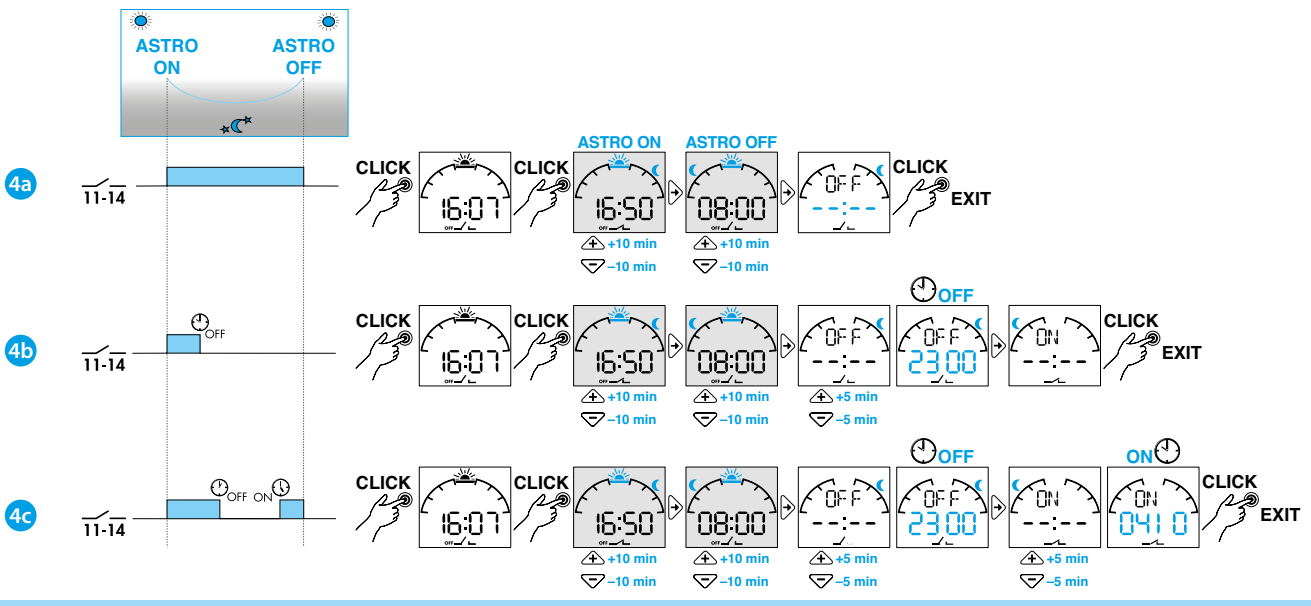
6



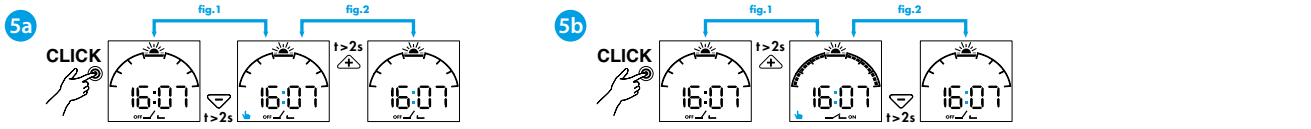
3



4



5



# NEDERLANDS

## 12.81 DIGITALE ASTRONOMISCHE TIJDSCHAKELKLOK

- 1 AANSLUITSCHEMA**
- 2 SYMBOOLVERKLARING**
  - A Uitschakelen bij zonsopgang
  - B Vervroegd schakelen t.o.v. de astrotijden
  - C CP(Postcode) – Coor(geografische coördinaten in breedte- en lengtegraden) – Tijdzone(Gmt) – Jaar – Dag – Maand – Ur – Minuut – Zomertijd – Pin-code – Einde
  - D Handmode (handmatig in-/uitschakelen)
  - E Actuele status van het uitgangscontact (open/gesloten)
  - F Tijdschakelklok zonder voedingsspanning (batterijgevoed)
  - G Landenkeuze (bv. IT, DE, AT) – CP(de eerste 2 posities van de postcode) – Y=Jaar – D=Dag – M=Maand – H=Uur – M=Minuten Zomertijd AAN/UIT, EUR(Europa) – BRA(Brazilië) – AUS(Australië), Coor: N=Noord – S=Zuid – E=Oost – W=West – Gmt=Tijdzone Prog: OFF=Uitschakelen – ON=Inschakelen
  - H Verlaat schakelen t.o.v. de astrotijden (■ = in stappen van 10 minuten)
  - I Inschakelen bij zonsondergang
- 3 INSTELLINGEN (voorbeelden)**
  - 3a Instelling: Pin-code – Land – Postcode – Datum – Tijd – Zomertijd
  - 3b Instellen van de geografische coördinaten: (zie instellingen 3a). Bij de aanduiding „Land“ of „Postcode“ gaat men, door de joystick naar beneden te bewegen, naar de aanduiding „Coor“.
- 4 PROGRAMMERING (voorbeelden)**
  - 4a Astro functie (in- en uitschakelen met de astrofunctie)
  - 4b Astro functie + OFF (inschakelen met astro functie, uitschakelen op een vaste tijd)
  - 4c Astro functie + OFF + ON (inschakelen met astrofunctie, tussentijds uit- en inschakelen op een vaste tijd en uitschakelen met astrofunctie)
- OPMERKINGEN**
  - (■ = 10 minuten) vervroegd of verlaat schakelen in stappen van 10 minuten
  - De Astro tijden veranderen gedurende het jaar, de vaste schakeltijden blijven constant.
- 5 HANDMODE INSTELLING**
  - 5a Handmode UIT (Fig.1: geactiveerd / Fig.2: gedeactiveerd)
  - 5b Handmode AAN (Fig.1: geactiveerd / Fig.2: gedeactiveerd)
- 6 BATTERIJ VERVANGEN**
  - Batterij type CR 2032 (LiMnO<sub>2</sub>), 3V, 230 mAh
  - Conform artikel 11. EU richtlijn 2006/66/CE.
  - Voer de batterij af volgens de plaatselijke reglementen.
- 7** Programmeerbaar met NFC-technologie te vinden in de FINDER TOOLBOX – App. Downloaden via Google Play™

