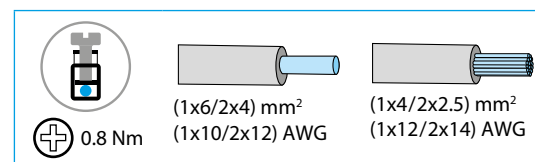
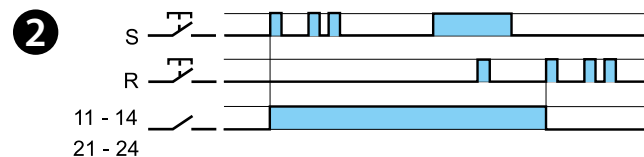
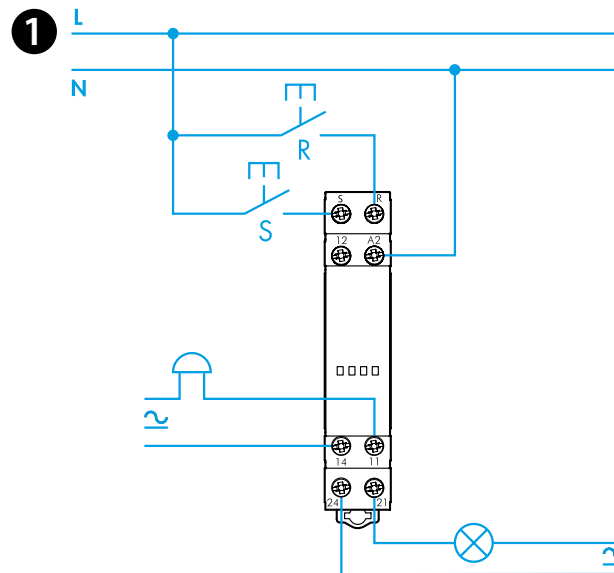
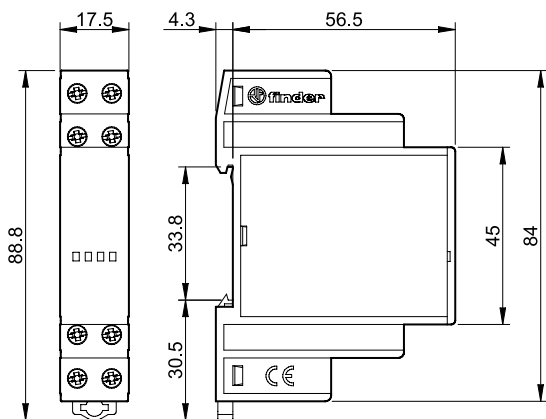




## 13.12

	<b>13.12.0.012.0000</b> 12 V AC (50/60)Hz / DC $U_{min}$ 9.6 V AC/DC $U_{max}$ 13.2 V AC/DC
	<b>13.12.0.024.0000</b> 24 V AC (50/60)Hz / DC $U_{min}$ 19.2 V AC/DC $U_{max}$ 26.4 V AC/DC
P 3 VA	
	1 CO (SPDT) + 1 NO (SPST-NO) 8 A 250 V AC
	AC1 2000 VA AC15 (230V AC) 400 VA
	(230 V AC) 800 W (230 V AC) 250 W CFL-LED (230 V) 150 W
	(-10...+60)°C
IP20	



# NEDERLANDS

## 13.12 MODULAIR IMPULSRELAIS

### 1 AANSLUITSCHEMA (voorbeeld)

### 2 FUNCTIE

Oproeprelais.

Bij bediening van drukknop (S) sluiten contacten 11-14 en 21-24 zich en wordt een hulpoproep gedaan.

Door bediening van drukknop (R) wordt, indien drukknop (S) niet is gesloten, de hulpoproep gereset en openen contacten 11-14 en 21-24 zich.

\*Controleer of de belasting continu op de voedingsspanning mag worden aangesloten.

### OPMERKING

- Min./Max. inschakelduur: 100 ms / 10 s

- Maximale kabellengte voor drukknopaansluiting: 100 m