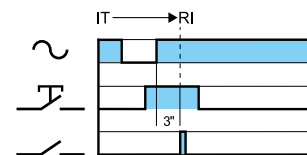
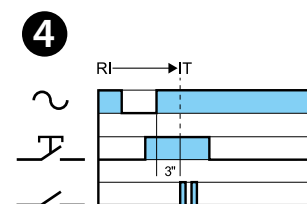
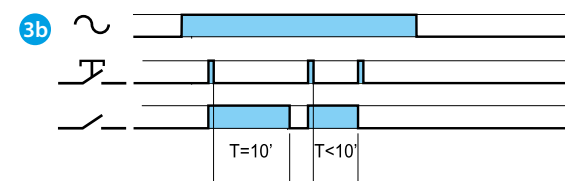
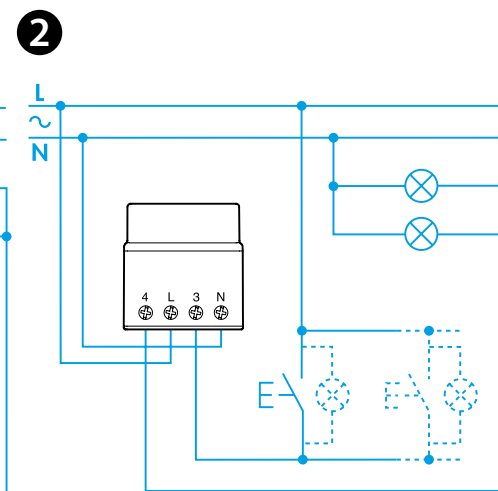
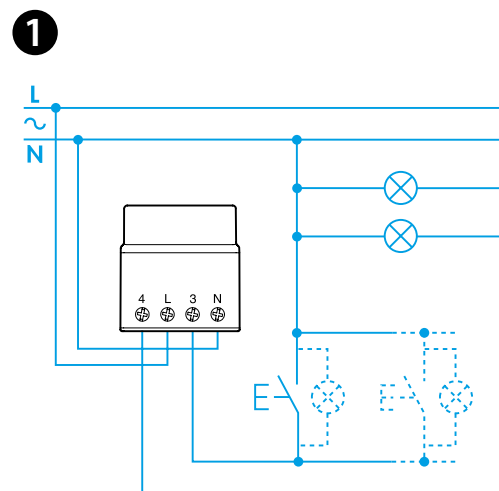
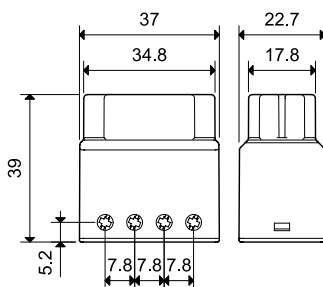




13.91

EN 60669-1 / EN 60669-2-1	
	13.91.8.230.0000 U_N 230 V AC (50/60 Hz) U_{min} 184 V AC U_{max} 253 V AC P 2 VA / 1 W
	1 NO (SPST-NO) 10 A 230 V AC μ
	AC1 2300 VA AC15 (230 V AC) 450 VA
	(230 V AC) 1000 W (230 V AC) 350 W CFL - LED (230 V) 300 W
	(-10...+50)°C
	12 (1 mA)
	IP20



NEDERLANDS

13.91
ELEKTRONISCH IMPULSRELAIS
 2 functies (RI-IT), montage in inbouwdoos

- 3-DRAADS AANSLUITSCHEMA** - drukknop met de NUL (N) verbonden
- 4-DRAADS AANSLUITSCHEMA** - drukknop met de FASE (L) verbonden
- FUNCTIE**
 3a RI - Impulsrelais
 3b IT - Impulsrelais met tijdfunctie (T=10 min)
- INSTELLING VAN DE WERKINGSFUNCTIE**
 De werkingsfunctie wordt als volgt veranderd:
 a) Verwijder de aansluitspanning
 b) Druk de bedieningsknop in
 c) Sluit de aansluitspanning aan en houd de bedieningsknop nog 3 seconden ingedrukt
 d) Bij het loslaten van de bedieningsknop, knippert de LED twee maal bij instelling op werkingsfunctie 2(IT), of knippert éénmaal bij instelling op werkingsfunctie 1(RI). Door herhaling van bovenstaande stappen, wordt van werkingsfunctie gewisseld

OPMERKING
 Bij spanningsonderbreking, schakelt het relais uit

OVERIGE GEGEVENS
 Mechanische bevestiging is niet noodzakelijk omdat er geen trillingen optreden.
 Compatibel met: BTicino Matix, Axolute, Living en Magic, Gewiss GW24, Vimar Idea, Plana...

- Maximum impulsduur: continu
- Nuldoorgangsschakeling van de belasting