

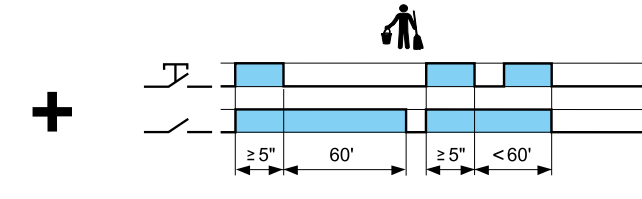
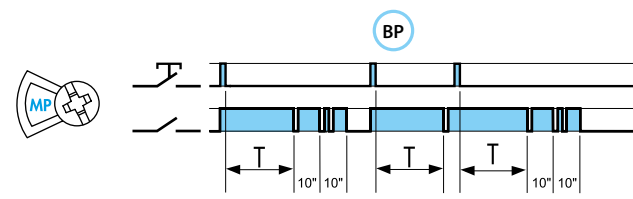
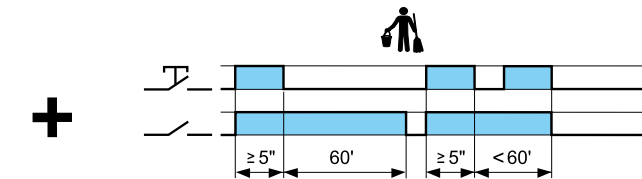
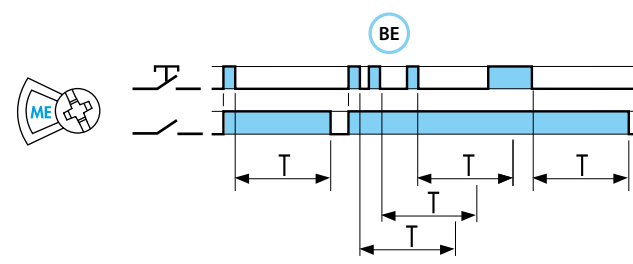
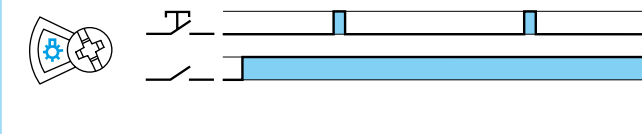
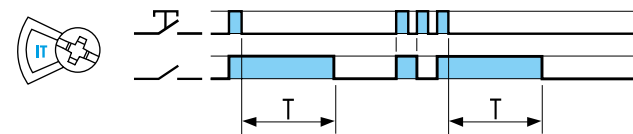
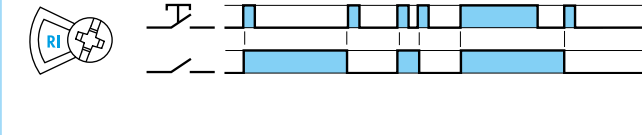
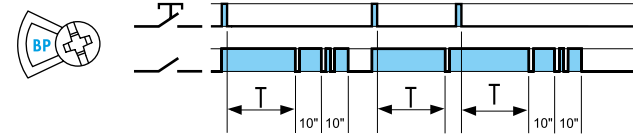
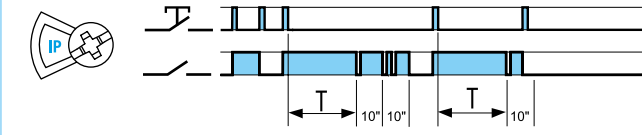
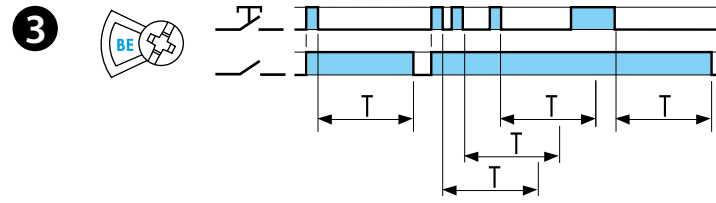
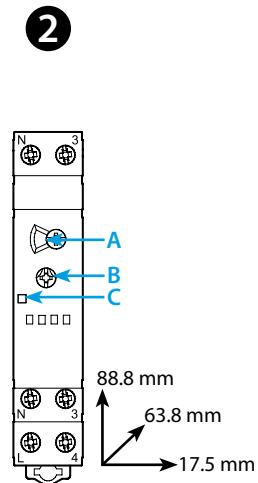
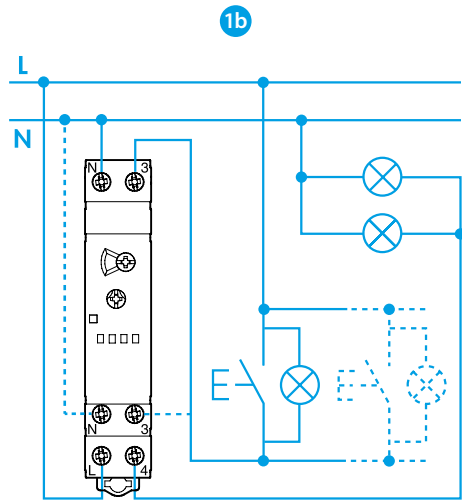
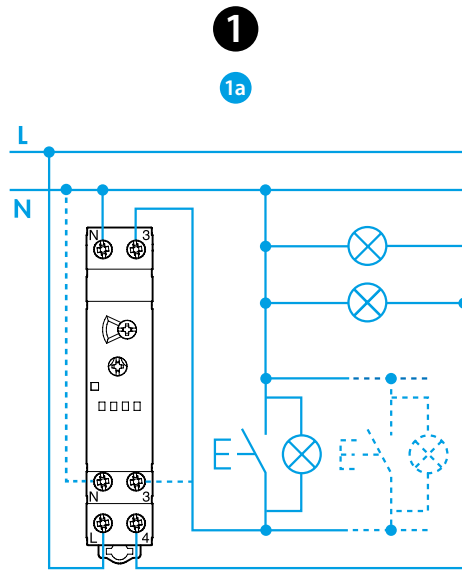


14.01

EN 60669-1 / EN 60669-2-1	
	14.01.8.230.0000 U _N 230 V AC (50/60 Hz) U _{min} 184 V AC (50 Hz) U _{max} 253 V AC (50 Hz) P 3 VA (50 Hz) / 1.2 W
	1 NO (SPST-NO) 16 A 230 V AC
	AC1 3700 VA AC15 (230 V AC) 750 VA
	(230 V AC) 1000 W CFL - LED 230 V 600 W
IP20	

	(230 V AC) 3000 W
T = (0.5...20)min	
	(-10...+60)°C
	30 (≤ 1 mA)

LED	U _N	L ₄
	-	
	✓	
	✓	



ي برع

14.01 ريليه مؤقت لإثارة السلاسل متعدد الأغراض

1 نهايات N و 3 مزودة لتسهيل توصيل الأسلاك إلى الجزء العلوي، أو الجزء السفلي (الخطوط المنقطعة) في الوحدة.
تأكد من أن N لحمل الإثارة مأخوذ مباشرة من نظام تغذية N، وليس عن طريق الوحدة. مثال: لا تستخدم "النسخة الثانية" من N لتجهيز N لحمل الإثارة.
1a رسم توصيل 3 أسلاك إمع توصيل زر الضغط إلى نيتر (N)
1b رسم توصيل 4 أسلاك إمع توصيل زر الضغط إلى خط التغذية (L)

2 مشاهد أمامي
A مفتاح اختيار طرق التشغيل
B مكثف تعيير الوقت
C ليد

3 العمل
BE ريليه إثارة السلاسل
BP ريليه إثارة السلاسل مع تحذير مسبق قبل الانطفاء
IT ريليه نبضات مؤقتة
IP ريليه نبضات مؤقتة مع تحذير مسبق قبل الانطفاء
RI ريليه خطوة خطوة
إضاءة مستمرة
ME ريليه إثارة السلاسل + صيانة السلاسل

بالإضافة لعمل ضوء السلاسل (BE)، نبضة تحكم لمدة ≤ 5 ثواني تقوم بإعداد توقيت لمدة 60 دقيقة والتي بعد انقضائها تفتح الدائرة.
مناسب لأعمال صيانة أو نظافة السلاسل.
توقيت 60 دقيقة يمكن أن يتوقف من خلال إدخال إشارة لمدة ≤ 5 ثواني، الوصلة تفتح بعد ذلك.
MP ريليه إثارة السلاسل مع تحذير مسبق قبل الانطفاء + صيانة السلاسل
بالإضافة لعمل ضوء السلاسل (BP)، نبضة تحكم لمدة ≤ 5 ثواني تقوم بإعداد توقيت لمدة 60 دقيقة والتي بعد انقضائها تفتح الدائرة.
مناسب لأعمال صيانة أو نظافة السلاسل.
توقيت 60 دقيقة يمكن أن يتوقف من خلال إدخال إشارة لمدة ≤ 5 ثواني، الوصلة تفتح بعد ذلك.

ملاحظة
تغيير الحمل "Zero Crossing".
الإضاءة المتقطعة للإثارة قبل الإطفاء (IP و BP) قد تتسبب في مشاكل عند إعادة التشغيل (إضاءة) اللمبات الفلورية مع الصدمة الكهرومغناطيسية (كلا النوعين العادي أو المصغر)؛ لذا ننصح بعدم استخدام هذا النوع من اللمبات عند استخدام هذه الاختيارات.