

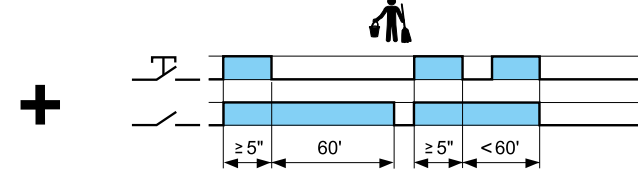
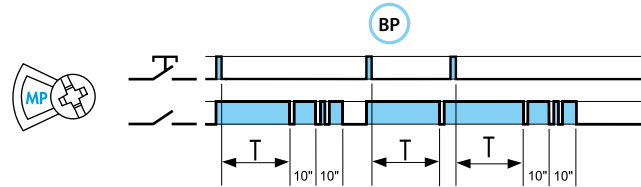
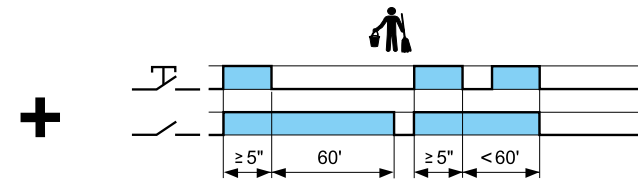
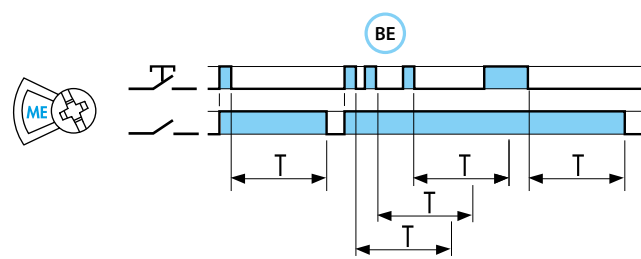
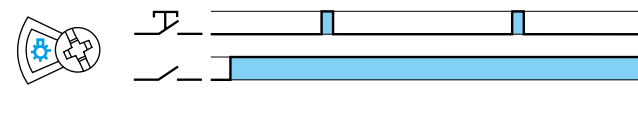
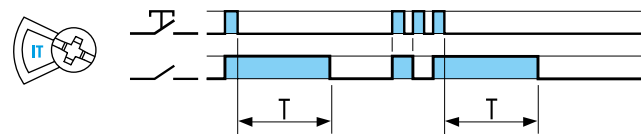
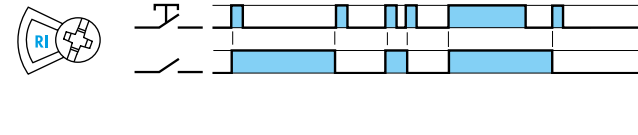
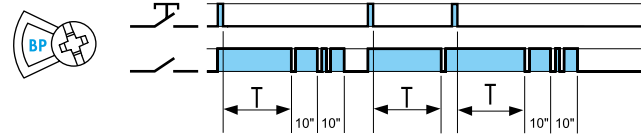
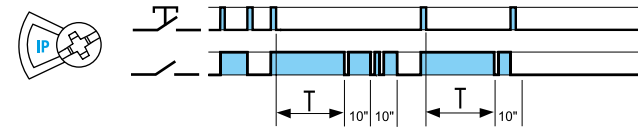
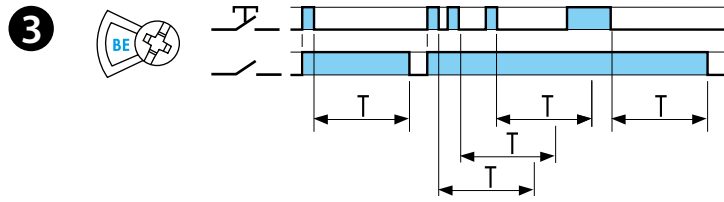
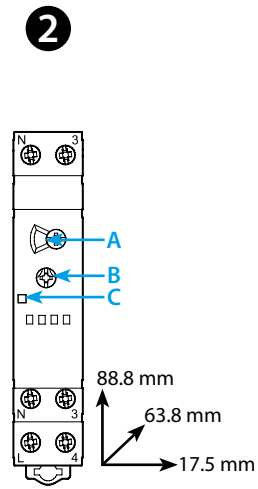
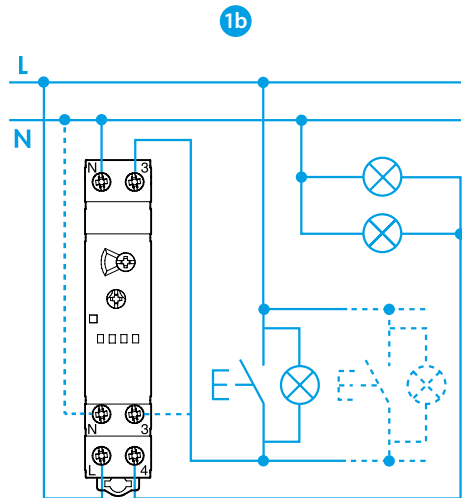
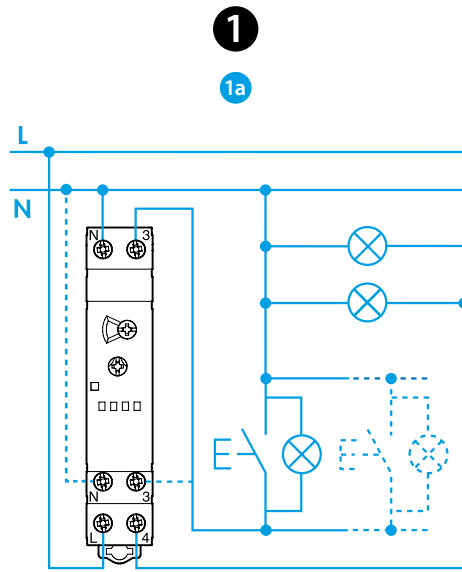


14.01

| | |
|---------------------------|------------------------------------------------------------------------------------------------------------------------------------------------------------|
| EN 60669-1 / EN 60669-2-1 | |
| | 14.01.8.230.0000 U _N 230 V AC (50/60 Hz) U _{min} 184 V AC (50 Hz) U _{max} 253 V AC (50 Hz) P 3 VA (50 Hz) / 1.2 W |
| | 1 NO (SPST-NO) 16 A 230 V AC |
| | AC1 3700 VA |
| | AC15 (230 V AC) 750 VA |
| | CFL - LED 230 V 1000 W 600 W |
| IP20 | |

| | |
|--|-------------------|
| | (230 V AC) 3000 W |
| | T = (0.5...20)min |
| | (-10...+60)°C |
| | 30 (≤ 1 mA) |

| LED | U _N | L ₄ |
|-----|----------------|----------------|
| | - | |
| | ✓ | |
| | ✓ | |



MAGYAR

14.01 TÖBBFUNKCIÓS LÉPCSŐHÁZI AUTOMATA

1 Az N és a 3 jelű csatlakozó kapcsok kettős kivitelűek, azaz a csatlakoztatás vagy felül vagy alul (szaggatott vonal) történhet. Figyelem! A világítási áramkört közvetlenül a hálózat N vezetőjéhez csatlakoztassuk, azaz a készülék N csatlakozó kapcsait ne használjuk a világítási áramkör kialakítására.

1a 3-VEZETÉKES BEKÖTÉS
(a nyomógombot a nullavezető ágba kell kötni)

1b 4-VEZETÉKES BEKÖTÉS
(a nyomógombot a fázisvezető ágba kell kötni)

2 HOMLOKKÉPI NÉZET

A Funkciót kiválasztó kapcsoló

B Időbeállítás

C LED

3 MŰKÖDÉS

BE Időzítési automatika, a világítási idő a nyomógombokkal újraindítható

BP Időzítési automatika kikapcsolási figyelmeztetéssel, a világítási idő a nyomógombokkal újraindítható

IT Időzítési automatika kikapcsolási lehetőséggel

IP Időzítési automatika kikapcsolási lehetőséggel és kikapcsolási figyelmeztetéssel

RI Impulzus relé funkció. Lépcsőházakban nem ajánlott, mert a világítás magától nem kapcsol ki

ME Állandó világítás

MP Időzítési automatika, a világítási idő a nyomógombokkal újraindítható + szervíz működésmód

Az időzítési automatika funkció túl (BE), ha a nyomógombot ≥5 s-ig működtetjük, akkor a kimeneti érintkező 60 percig zárt lesz, annak letelte után pedig nyit. Ideális pl. takarításnál, karbantartásnál. A 60 perces időzítést megszakíthatjuk úgy, hogy újabb ≥5 s-ig nyomva tartjuk a nyomógombot, ezután a kimeneti érintkező nyit

MP Időzítési automatika kikapcsolási figyelmeztetéssel, a világítási idő a nyomógombokkal újraindítható + szervíz működésmód

Az időzítési automatika funkció túl (BP), ha a nyomógombot ≥5 s-ig működtetjük, akkor a kimeneti érintkező 60 percig zárt lesz, annak letelte után pedig nyit. Ideális pl. takarításnál, karbantartásnál. A 60 perces időzítést megszakíthatjuk úgy, hogy újabb ≥5 s-ig nyomva tartjuk a nyomógombot, ezután a kimeneti érintkező nyit

MEGJEGYZÉS

Lámpák kapcsolása nullátmenetben. Elektronikus előtéttel rendelkező hagyományos és kompakt fénycsöves lámpák nem kapcsolnak elég gyorsan, ennél fogva az ilyen lámpáknál a kikapcsolási késleltetés funkció nem működik. Ezért ilyen lámpák használatakor a „BP” vagy „IP” funkciókat használatát határozottan NEM javasoljuk.