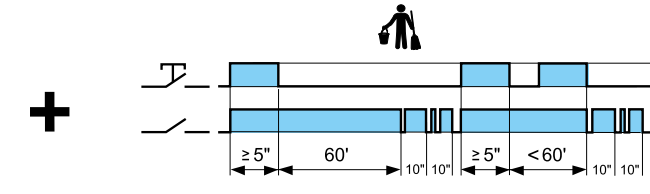
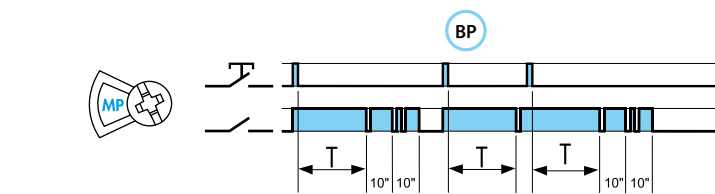
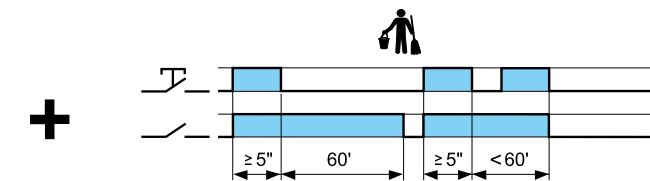
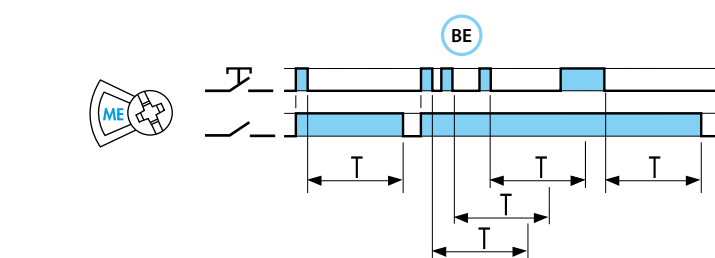
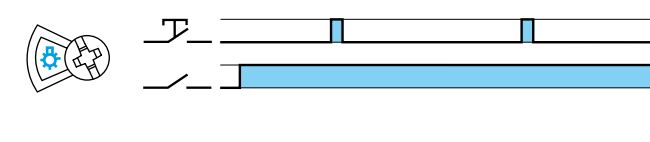
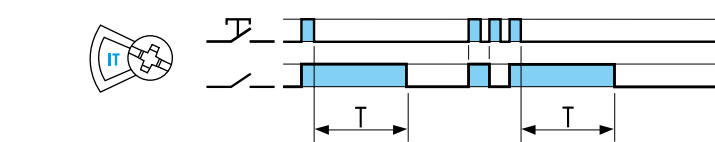
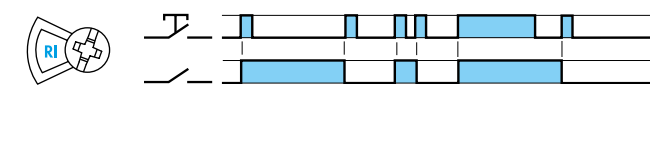
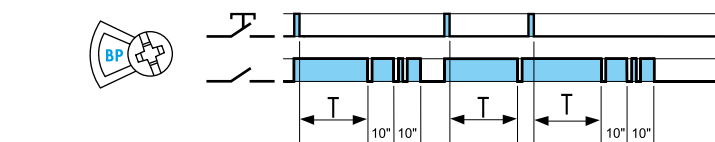
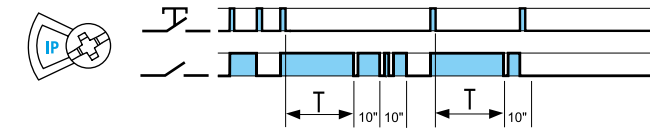
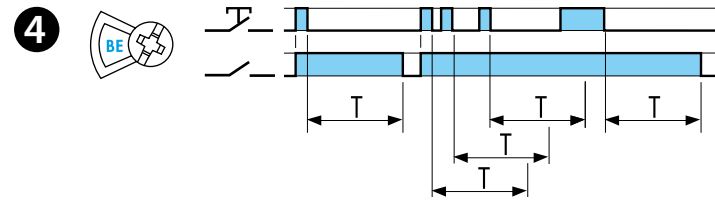
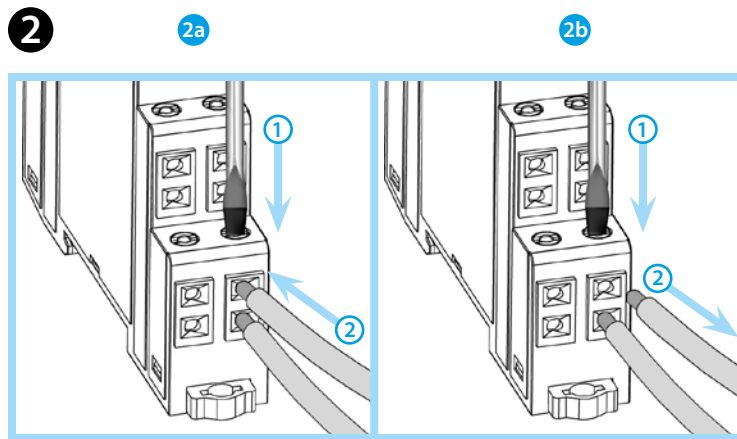
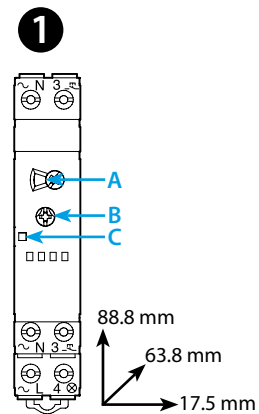




14.01-P

EN 60669-1 / EN 60669-2-1	
	<b>14.01.8.230.P000</b> U <sub>N</sub> 230 V AC (50/60 Hz) U <sub>min</sub> 184 V AC (50 Hz) U <sub>max</sub> 253 V AC (50 Hz) P 3 VA (50 Hz) / 1.2 W
	1 NO (SPST-NO) 10 A 230 V AC
	AC1 2300 VA AC15 (230 V AC) 750 VA
	(230 V AC) 1000 W CFL - LED 230 V 600 W
IP20	



# MAGYAR

## 14.01 PUSH-IN TÖBBFUNKCIÓS LÉPCSŐHÁZI AUTOMATA

- HOMLOKKÉPI NÉZET**  
A Funkciót kiválasztó kapcsoló  
B Időbeállítás  
C LED
- NYOMÓCSATLAKOZÓS (PUSH-IN) BEKÖTÉS**  
2a Link  
2b Lekapcsolás
- Az N és a 3 jelű csatlakozó kapcsok kettős kivitelűek, azaz a csatlakoztatás vagy felül vagy alul (szaggatott vonal) történhet. Figyelem! A világítási áramkört közvetlenül a hálózat N vezetőjéhez csatlakoztassuk, azaz a készülék N csatlakozó kapcsait ne használjuk a világítási áramkör kialakítására.  
3a 3-VEZETÉKES BEKÖTÉS  
(a nyomógombot a nullavezető ágba kell kötni)  
3b 4-VEZETÉKES BEKÖTÉS  
(a nyomógombot a fázisvezető ágba kell kötni)
- MŰKÖDÉS**  
BE Időzítési automatika, a világítási idő a nyomógombokkal újraindítható  
BP Időzítési automatika kikapcsolási figyelmeztetéssel, a világítási idő a nyomógombokkal újraindítható  
IT Időzítési automatika kikapcsolási lehetőséggel  
IP Időzítési automatika kikapcsolási lehetőséggel és kikapcsolási figyelmeztetéssel  
RI Impulzus relé funkció. Lépcsőházakban nem ajánlott, mert a világítás magától nem kapcsol ki  
Állandó világítás  
ME Időzítési automatika kikapcsolási figyelmeztetéssel + szervíz működésmód  
Az időzítési automatika funkció túl (BE), ha a nyomógombot ≥5 s-ig működtetjük, akkor a kimeneti érintkező 60 percig zárt lesz, annak letele után pedig nyit. Ideális pl. takarításnál, karbantartásnál. A 60 perces időzítést megszakíthatjuk úgy, hogy újabb ≥5 s-ig nyomva tartjuk a nyomógombot, ezután a kimeneti érintkező nyit  
MP Időzítési automatika kikapcsolási figyelmeztetéssel, a világítási idő a nyomógombokkal újraindítható + szervíz működésmód  
Az időzítési automatika funkció túl (BP), ha a nyomógombot ≥5 s-ig működtetjük, akkor a kimeneti érintkező 60 percig zárt lesz, annak letele után pedig nyit. Ideális pl. takarításnál, karbantartásnál. A 60 perces időzítést megszakíthatjuk úgy, hogy újabb ≥5 s-ig nyomva tartjuk a nyomógombot, ezután a kimeneti érintkező nyit

**MEGJEGYZÉS**  
Lámpák kapcsolása nullátmenetben. Elektronikus előtéttel rendelkező hagyományos és kompakt fénycsőes lámpák nem kapcsolnak elég gyorsan, ennél fogva az ilyen lámpáknál a kikapcsolási késleltetés funkció nem működik. Ezért ilyen lámpák használatakor a „BP” vagy „IP” funkciók használatát határozottan NEM javasoljuk.

		(230 V AC) 2300 W
T = (0.5...20)min		
	(-10...+60)°C	
	30 (≤ 1 mA)	

LED	U <sub>N</sub>	L <sub>4</sub>
	-	
	✓	
	✓	

