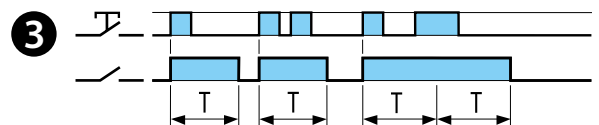
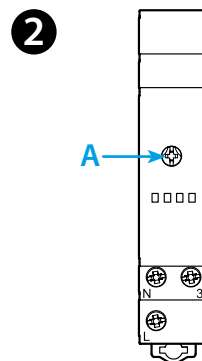
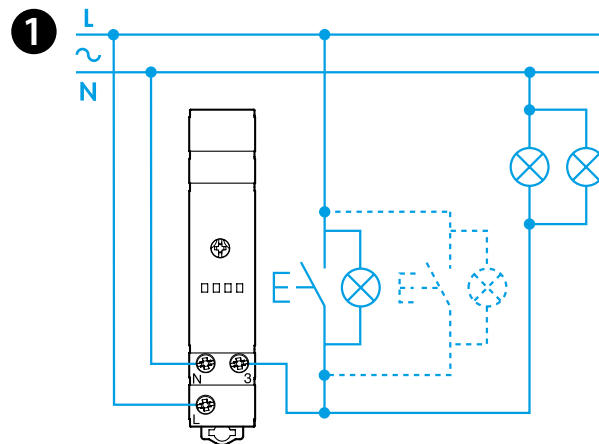
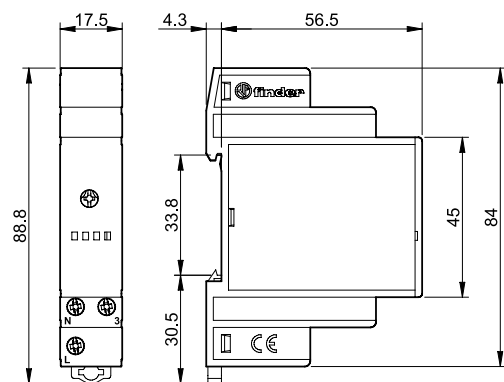




14.91

EN 60669-1 / EN 60669-2-1	
	14.91.8.230.0000 U _N 230 V AC (50/60 Hz) U _{min} 184 V AC U _{max} 253 V AC P 3 VA / 1.2 W
	1 NO (SPST-NO) 16 A 230 V AC
	AC1 3700 VA AC15 (230 V AC) 750 VA
	(230 V AC) 1000 W CFL - LED 230 V 600 W
IP20	

	(230 V AC) 3000 W
T = (0.5...20) min	
	(-10...+60)°C
	25 (≤1mA)



ITALIANO

14.91 TEMPORIZZATORE LUCE SCALE MONOFUNZIONE

Fissaggio su barra 35 mm (EN 60715).

1 SCHEMA DI COLLEGAMENTO

Utilizzando il tipo 14.91, le lampade sono collegate direttamente al pulsante. Il pulsante deve essere adeguato al carico.

2 QUADRO FRONTALE

A Trimmer regolazione temporizzazione

3 FUNZIONE

Luce scale temporizzato

CONDIZIONI DI FUNZIONAMENTO

Il timer, in conformità alla Direttiva Europea sulla EMC 2014/30/EU, possiede un alto livello di immunità dai disturbi sia irradiati che condotti, molto superiore ai requisiti previsti dalla Norma EN 60669-2-1.

Tuttavia fonti tipo trasformatori, motori, contattori, interruttori e relativi cavi di potenza possono disturbare il funzionamento del dispositivo fino a danneggiarlo irreversibilmente. Si raccomanda pertanto di limitare la lunghezza dei cavi di collegamento e, se necessario, di proteggere il temporizzatore con filtri RC, varistori e scaricatori di sovratensione.