

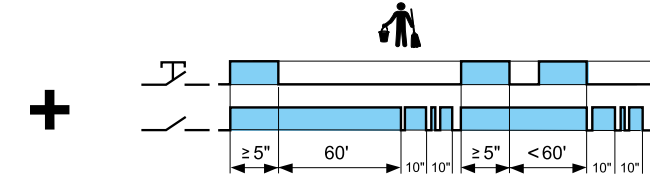
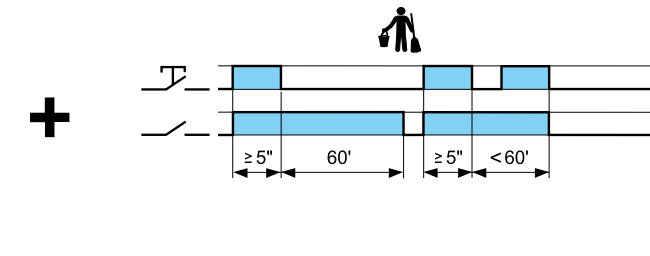
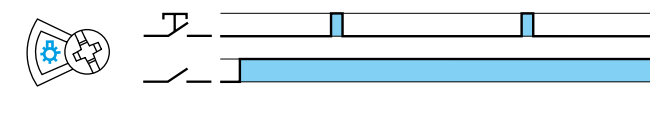
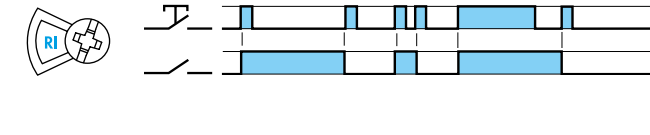
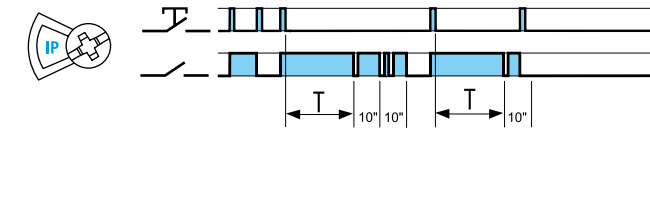
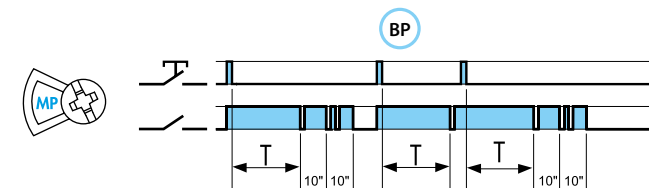
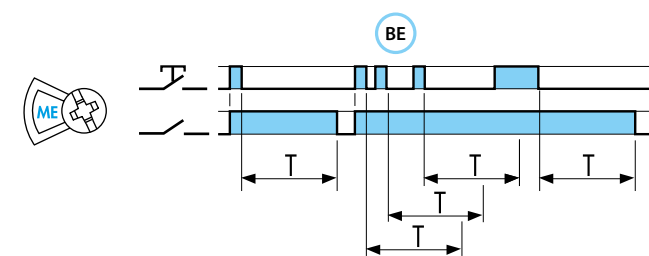
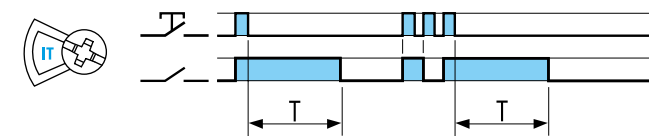
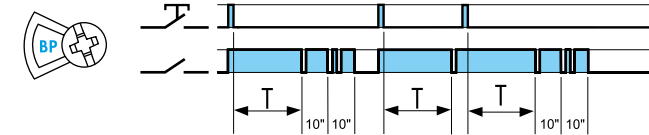
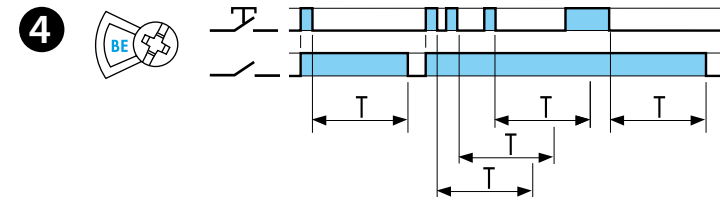
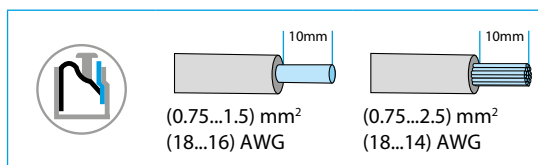
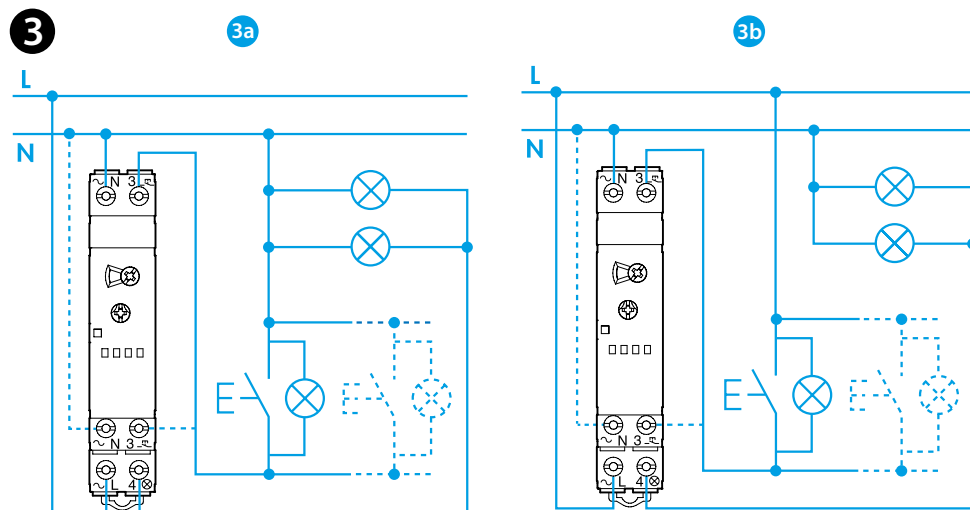
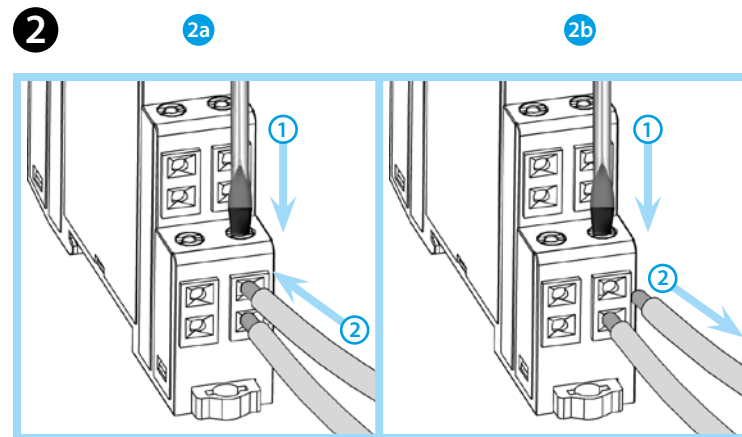
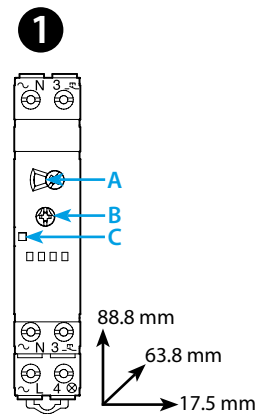


## 14.01-P

EN 60669-1 / EN 60669-2-1	
<b>14.01.8.230.P000</b>	
U <sub>N</sub> 230 V AC (50/60 Hz)	
U <sub>min</sub> 184 V AC (50 Hz)	
U <sub>max</sub> 253 V AC (50 Hz)	
P 3 VA (50 Hz) / 1.2 W	
1 NO (SPST-NO)	
10 A 230 V AC	
AC1	2300 VA
AC15 (230 V AC)	750 VA
(230 V AC)	1000 W
CFL - LED 230 V	600 W
IP20	

		(230 V AC) 2300 W
T = (0.5...20)min		
	(-10...+60)°C	
	30 (≤ 1 mA)	

LED	U <sub>N</sub>	L <sub>4</sub>
	-	
	✓	
	✓	



# SLOVENSKY

## 14.01 PUSH-IN SCHODISKOVÝ AUTOMAT MULTIFUNKČNÝ

- ČELNÝ PANEĽ**
  - A Otočný volič funkcie
  - B Nastavenie času
  - C LED
- POSTUP ZASUNUTIA VODIČA DO SVORKY**
  - 2a Pripojenie
  - 2b Rozpojenie
- Prívody N a 3 sú zdvojené, takže pripojenie môže byť urobené hore alebo dole (čiarkované spoje) na prístroji. Zaisťuje, aby prívod N k záťaži viedol priamo z napájania a nie cez prístroj, to značí nepoužívajte zdvojený prívod N pre prívod k záťaži.
  - 3a 3-vodičové pripojenie (s tlačidlom spojeným s N)
  - 3b 4-vodičové pripojenie (s tlačidlom spojeným s L)
- FUNKCIE**
  - BE Schodiskové relé
  - BP Impulzno ovládaný spínač s varovaním pred vypnutím
  - IT Impulzno ovládaný spínač s časovaním
  - IP Impulzno ovládaný spínač s časovaním a varovaním pred vypnutím
  - RI Impulzno ovládaný spínač
  - Trvalé zopnutie
  - ME Schodiskové relé + osvetlenie pre údržbu  
K funkcii schodiskového automatu (BE) sa po stlačení tlačidla po čas ≥ 5 s zopne výstupný kontakt na dobu 60 min, po tejto sa opäť rozopne. Funkcia je vhodná pre údržbu a upratovanie. Doba zopnutia výstupného kontaktu môže byť prerušená opätovným stlačením tlačidla po čas ≥ 5 s.
  - MP Impulzno ovládaný spínač s varovaním pred vypnutím + osvetlenie pre údržbu  
K funkcii schodiskového automatu (BP) sa po stlačení tlačidla po čas ≥ 5 s zopne výstupný kontakt na dobu 60 min, po tejto sa opäť rozopne. Funkcia je vhodná pre údržbu a upratovanie. Doba zopnutia výstupného kontaktu môže byť prerušená opätovným stlačením tlačidla po čas ≥ 5 s.

**POZNÁMKA**  
Vypínanie v nule napätia.  
Konvenčné a kompaktné žiarivky so štartérom nespínajú dostatočne rýchlo v čase varovania pred vypnutím (majú blikať pri BP alebo IP). Preto sa neodporúča používať toto osvetlenie pri funkcii BP alebo IP.

