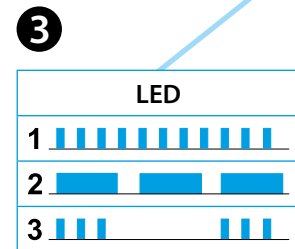
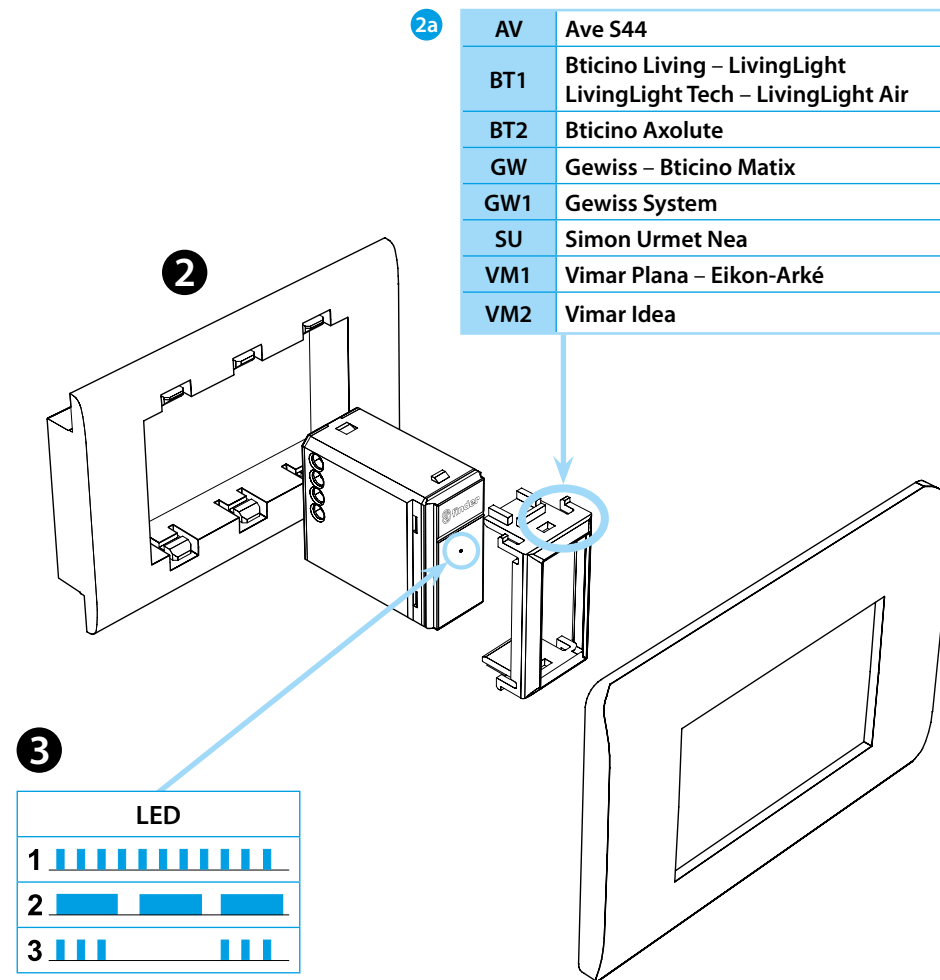
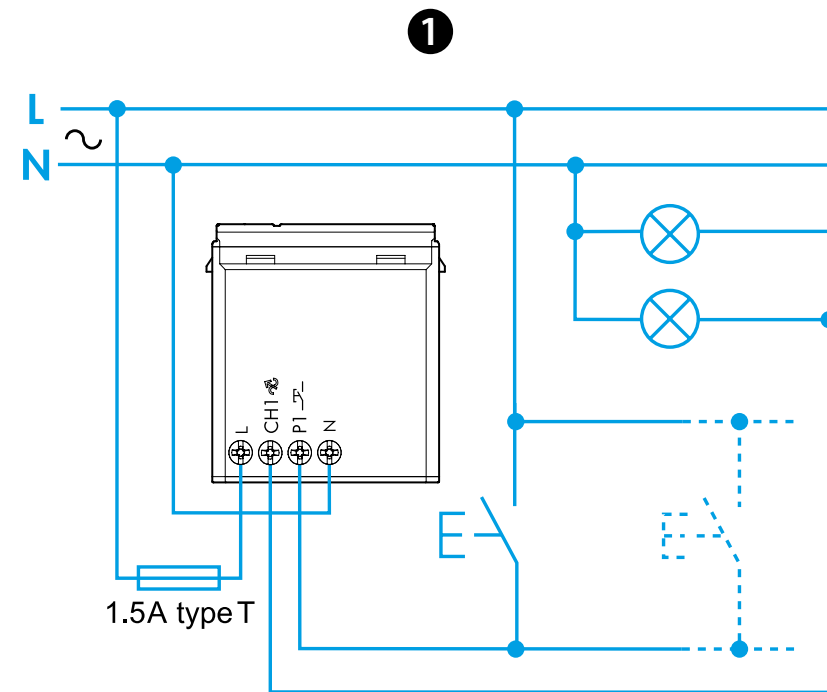


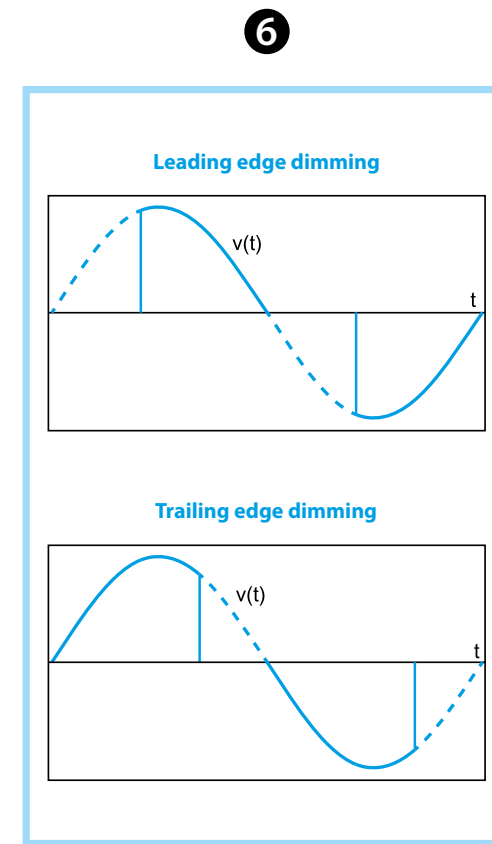


15.71

EN 60669-1 / EN 60669-2-1	
	15.71.8.230.Bx0x U <sub>N</sub> 230 V AC (50/60 Hz) U <sub>min</sub> 184 V AC U <sub>max</sub> 253 V AC P 0.4 W
<b>LED</b>	100 W 230 V AC
	200 W 230 V AC
	200 W 230 V AC
	100 W 230 V AC
	200 W 230 V AC
	(-10...+45)°C



	A	B	C	D
<b>LED</b>		1* TE Trailing Edge		
		2 LE Leading Edge		
<b>LED</b>		3 TE Trailing Edge		
		4 LE Leading Edge		
		5 TE Trailing Edge		
		6 LE Leading Edge		
		7 LE Leading Edge		
<b>AUTO</b>	<b>AUTOMATIC</b>			



**Bluetooth™**

Download on the **App Store**

**FINDER TOOLBOX**

GET IT ON **Google Play**

# MAGYAR

15.71.8.230.B200 DIMMER, BLUETOOTH kivitel, fehér  
15.71.8.230.B202 DIMMER, BLUETOOTH antracit

- BEKÖTÉSI VÁZLAT**
- SZERELÉS**  
(Lásd a 2a jelű táblázatot a kompatibilis rendszerekről)  
Kérem vegye figyelembe, hogy az itt felsorolt márkák és márkanévek nem a FINDER SpA vagy annak leányvállalatai tulajdonát képezik, itt csupán a műszaki tájékoztatás céljából jelennek meg.
- LED**  
1 Zárlatnál: a kiemenet deaktiválva  
2 Túlmelegedésnél: a kiemenet deaktiválva  
3 A terhelés automatikus felismerése során nem érzékelhető terhelés
- FINDER TOOLBOX ALKALMAZÁS**  
A FINDER Toolbox alkalmazással elvégezhető:  
- A kívánt funkció beállítása  
- A minimális fényáram értékének a beállítása (5% - 60% tartományban)  
- A nyomógomb rövid működtetésekor a BE/KI átmeneti idők beállítása (0-3s)  
- A nyomógomb hosszú működtetésekor a dimmelés sebességének a beállítása (1s-16s)  
- A Memory (memória) funkció beállítása  
- Kiesés után az újraéledési funkció beállítása  
- Kapcsolat létrehozása a vezeték nélküli nyomógombokkal  
- Szcenáriók átmeneti idejének a beállítása (1s-4s)
- FUNKCIÓK**  
\*1 Gyárilag beállított funkció.  
**A** Csatlakoztatható terhelések:  
- LED (1, 2, 3, 4 jelű funkciók)  
- Halogénlámpák (1, 2 jelű funkciók)  
- Elektronikus előtét (1, 2 jelű funkciók)  
- Kompakt fénycső (5, 6 jelű funkciók)  
- Hagyományos előtét (7 jelű funkció)  
**B** Választható funkciók  
**C** Dimmelési mód: fázishasításos oltásszög vezérléssel (trailing edge) – fázishasításos gyújtásszög vezérléssel (leading edge) (lásd a 6 jelű pontot)  
**D** Dimmelési görbe:  
(lineáris 1-2-7 jelű funkciók) (exponenciális 3-4-5-6 jelű funkciók)

**FIGYELEM**  
- Memória nélküli funkciók: minden BE-kapcsoláskor a maximális fényáram kerül beállításra  
- Memóriával történő működés: KI-kapcsoláskor az utoljára választott fényáram érték tárolódik és az azt követő BE-kapcsoláskor ez a tárolt érték kerül beállításra  
- Rövid idejű nyomógomb működtetés: a fényforrások váltakozó BE- és KI-kapcsolása  
- Hosszú idejű nyomógomb működtetés: a fényáram lineáris vagy exponenciális növelése vagy csökkentése, a választott funkciótól függően

