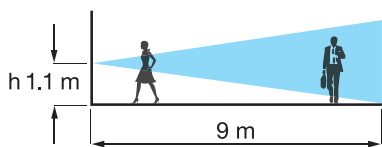


# Nuovo rilevatore di movimento da parete tipo 18.61 Finder

Sofisticate lenti per una lettura più precisa ed omogenea



## APPLICAZIONI

Prodotto specifico per applicazioni da parete

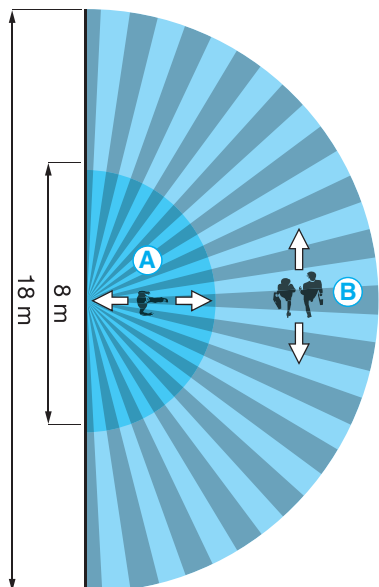
## CAMPI DI COPERTURA

Altezza di montaggio: 1.1 m

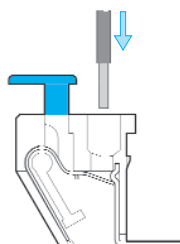
**A:** Movimento radiale

**B:** Movimento tangenziale.

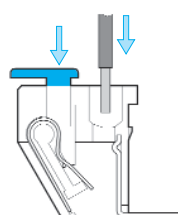
Angolo di lettura: 180°



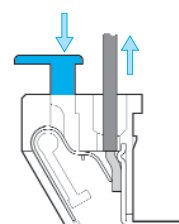
Terminali push-in per una rapida e sicura connessione dei cavi



Collegamento cavi rigidi o con puntalini



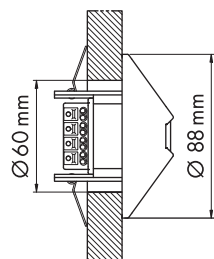
Collegamento cavi flessibili



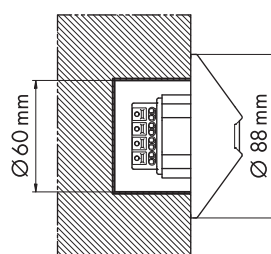
Disconnessione

All-in-one: confezione completa di accessori per ogni esigenza di montaggio

Incasso



Scatola da incasso



*Solo le specie più intelligenti si evolvono.*

*Nuova generazione di rilevatori di movimento e di presenza.*

*Una gamma sempre più completa, versatile e funzionale.*



- Alimentazione 230 V AC
- 1 contatto NO 10 A - 250 V AC
- Ritardo allo spegnimento da 12 secondi a 35 minuti

 **finder**<sup>®</sup>  
Dal 1954 la luce quando serve



Numero Verde  
**800-012613**

[www.finder.it](http://www.finder.it)