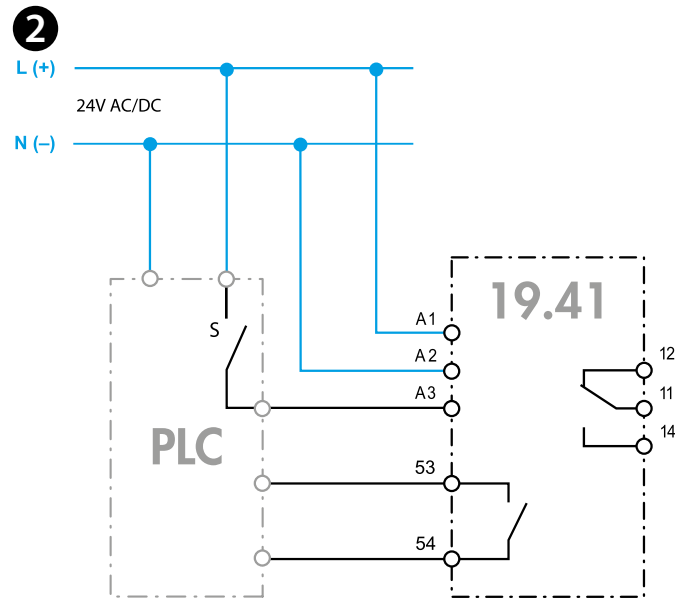
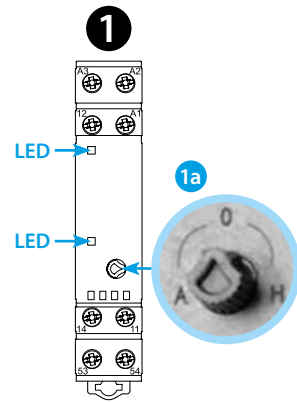


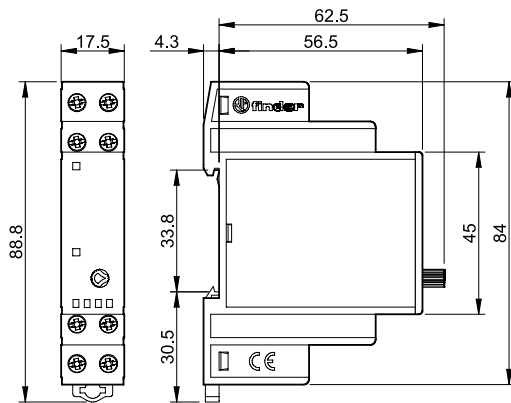


19.41

	19.41.0.024.0000 U _N 24 V AC (50/60 Hz) / DC U _{min} - U _{max} (19.2-26.4)V AC / DC P 1 VA (50 Hz) / 0.6 W
	1 CO (SPDT) 5 A 250 V AC
	AC1 1250 VA AC15 (230 V AC) 250 VA M (230 V AC) 0.185 kW DC1 (24/110/220) V (3/0.35/0.2)A
	(-20...+50)°C
IP20	



53-54	NO (SPST-NO)
	100 mA (I _{min} 10mA)
	24 V AC/DC



19.41

ΜΟΝΑΔΑ ΔΙΑΣΥΝΔΕΣΗΣ ΣΗΜΑΝΣΗΣ

1 ΠΡΟΣΘΙΟΣ ΠΙΝΑΚΑΣ

- 1a 3 λειτουργίες επιλογής διακόπτη:
A (Auto) λειτουργεί ως μονοσταθές ρελέ (ακολουθώντας A3 είσοδο)
O (Off) έξοδος ρελέ μόνιμα κλειστή
H (Hand) έξοδος ρελέ μόνιμα ανοιχτή

2 ΔΙΑΓΡΑΜΜΑΤΑ ΣΥΝΔΕΣΜΟΛΟΓΙΑΣ ΚΑΙ ΛΕΙΤΟΥΡΓΙΑΣ (παράδειγμα εφαρμογής)

3 ΛΕΙΤΟΥΡΓΙΑ

ΣΗΜΕΙΩΣΕΙΣ

- 53 - 54 πληροφορίες ανατροφοδότησης στον ελεγκτή για την αυτόματη λειτουργία
- A3 - A2 λειτουργία που ζητήθηκε

