
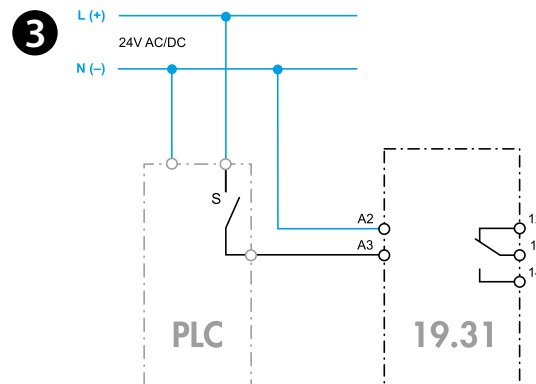
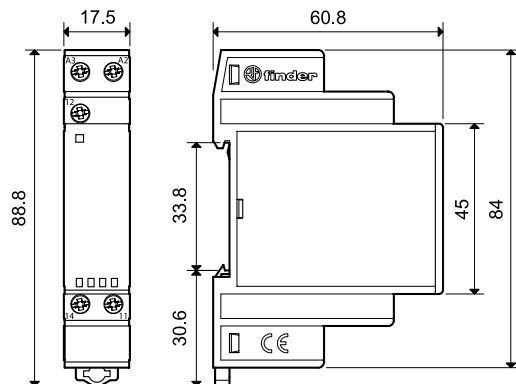
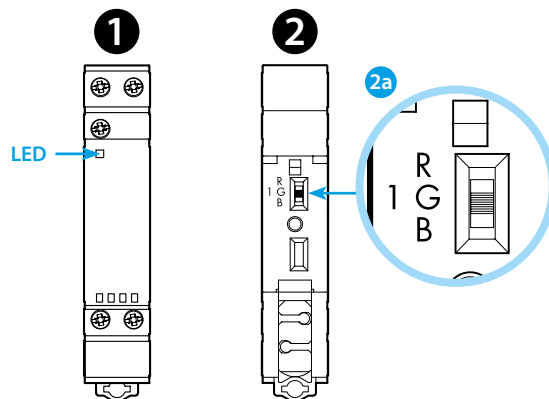




19.31

	19.31.0.024.0000 U _N 24 V AC (50/60 Hz) / DC U _{min} - U _{max} (19.2 - 26.4)V AC / DC P 0.4 VA / 0.25 W
	1CO (SPDT) 1 A 125 V AC AC1 125 VA AC15 (230 V AC) 25 VA DC1 (24/110/220)V: (1/0.3/-)A
	(-20...+50)°C
IP20	



ROMÂNĂ

19.31
MODUL DE SEMNALIZARE 1 CANAL

- 1 VEDERE DIN FAȚĂ**
- 2 VEDERE DIN SPATE**
2a Selector LED, 3 culori: Roșu (R), Verde (G), Albastru (B)
- 3 SCHEMA DE CONEXIUNE**
(exemplu aplicativ)
- 4 FUNCȚIA**
Culoarea LED-ului este selectabilă de la un selector montat în partea din spate a modului, înainte de montarea pe șina de 35mm. Culoarea este determinată de proiectantul sistemului în conformitate cu urgența sau importanța semnalului. În mod normal, nivelele de importanță sau urgență sunt desemnate de culorile Roșu, Verde și Albastru conform EN 60073:
- LED Roșu: eroare
- LED Verde: în funcționare
- LED Albastru: alarmă (incendiu sau similar)
Schimbarea contactului de ieșire, urmărește semnalul de intrare în modul.