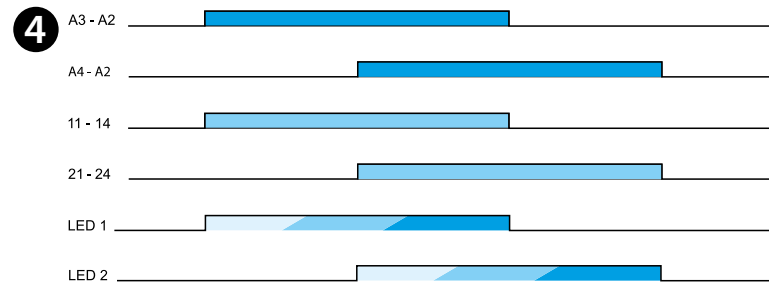
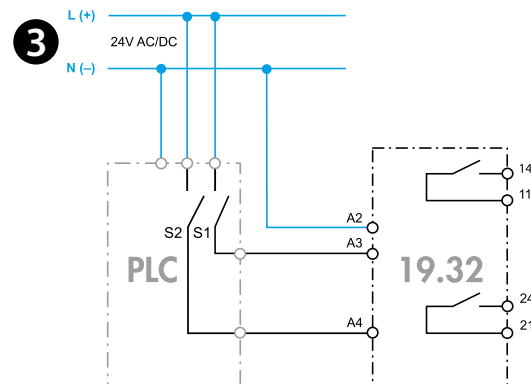
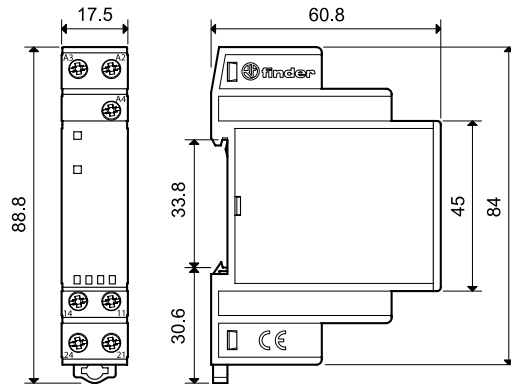
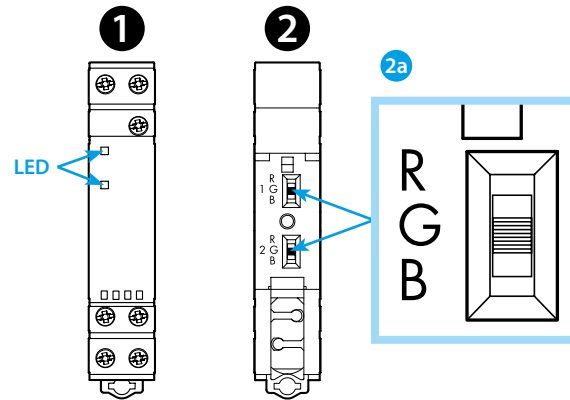




19.32

	19.32.0.024.0000 U _N 24 V AC (50/60 Hz) / DC U _{min} - U _{max} (19.2 - 26.4)V AC / DC P 0.8 VA / 0.5 W
	2 NO (SPST-NO) 1 A 125 V AC
	AC1 125 VA AC15 (230 V AC) 25 VA DC1 (24/110/220 V): (1/0.3/-) A
	(-20...+50)°C
IP20	



19.32 SIGNALIZAČNÝ MODUL, 2-KANÁLOVÝ

- 1 POHĽAD SPREDU
- 2 POHĽAD ZOZADU
2a Prepínač LED, 3 farby: červená (R), zelená (G), modrá (B)

- 3 SCHÉMA PRIPOJENIA
(príklad)

- 4 FUNKCIE
Farba LED je voliteľná prepínačom na zadnej strane modulu, ktorý sa upevňuje na DIN-lištu 35 mm. Farba je určená projektantom podľa naliehavosti alebo dôležitosti stavu. Farby červená, zelená a modrá sú priradené v súlade s STN EN 60073:
- červená LED: núdzový stav, stav nebezpečenstva
- zelená LED: prevádzka
- modrá LED: naliehavý stav, potreba zásahu obsluhy
Výstupný kontakt sa prepína podľa vstupu modulu.

POZNÁMKA

- A3 - A2 Signalizácia stavu prvého riadeného výstupu pri stave nebezpečenstva, normálnej prevádzke a pri poruche (nevyhnutný zásah)
- A4 - A2 A Signalizácia stavu druhého riadeného výstupu pri stave nebezpečenstva, normálnej prevádzke a pri poruche (nevyhnutný zásah)