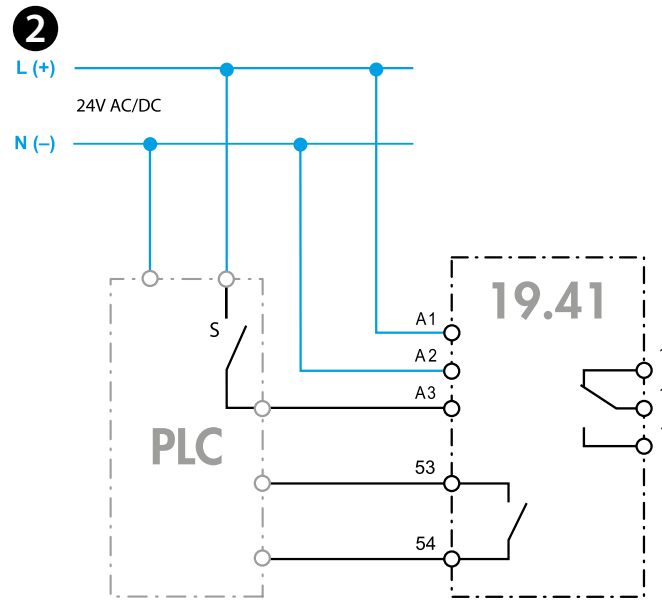
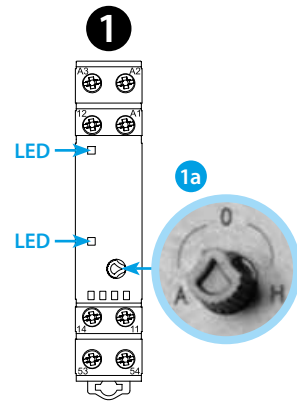


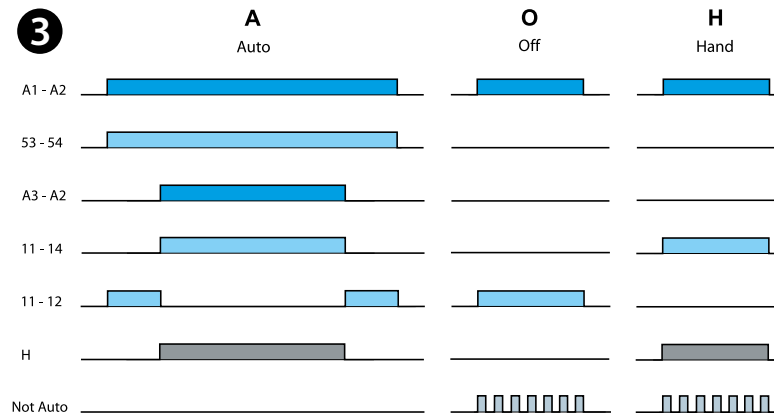
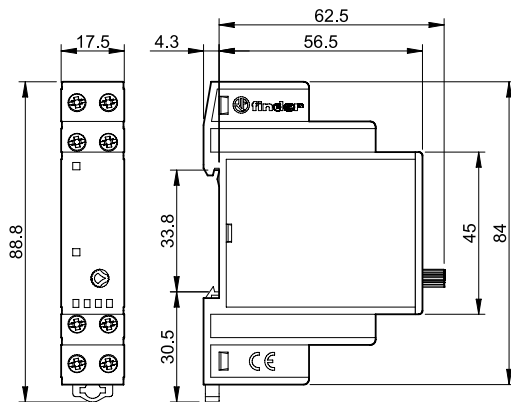


19.41

	19.41.0.024.0000 U _N 24 V AC (50/60 Hz) / DC U _{min} - U _{max} (19.2-26.4)V AC / DC P 1 VA (50 Hz) / 0.6 W
	1 CO (SPDT) 5 A 250 V AC
	AC1 1250 VA AC15 (230 V AC) 250 VA M (230 V AC) 0.185 kW DC1 (24/110/220) V (3/0.35/0.2)A
	(-20...+50)°C
IP20	



53-54	NO (SPST-NO)
	100 mA (I _{min} 10mA)
	24 V AC/DC



19.41 SIGNALIZAČNÝ MODUL, 1-KANÁLOVÝ

- 1** POHĽAD SPREDU
1a Prepínač funkcií:
A (Auto) činnosť ako monostabilné relé (podľa vstupu A3)
O (Off) relé trvale rozopnuté
H (Hand) relé trvale zopnuté

- 2** SCHÉMA PRIPOJENIA
(príklad)

- 3** FUNKCIE

POZNÁMKA
 53 - 54 spätná signalizácia riadiacej jednotky vo funkcii
 A3 - A2 signály od riadiacej jednotky