

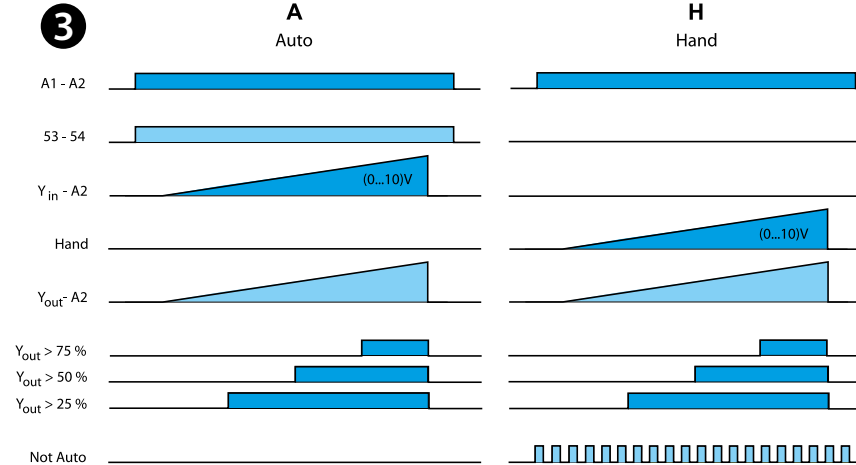
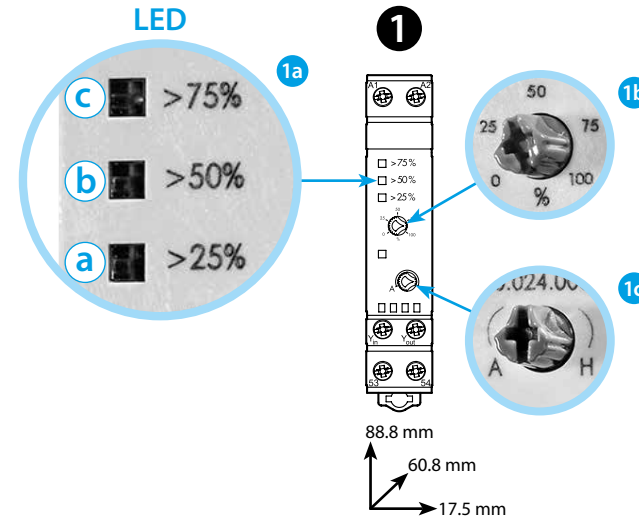
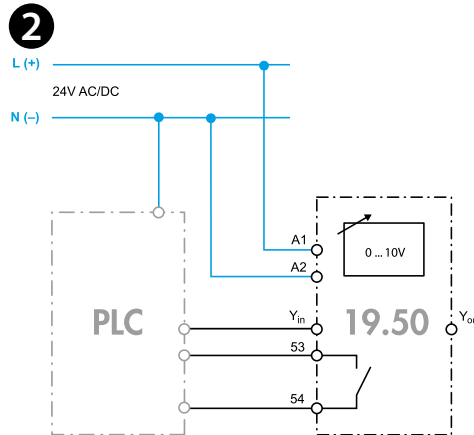
19.50 GENERÁTOR ANALOGOVÉHO SIGNÁLU (0...10) V



19.50

	19.50.0.024.0000 U_N 24 V AC (50/60 Hz)/DC $U_{min} - U_{max}$ (19.2-26.4)V AC/DC P 0.9 VA (50 Hz)/0.7 W
	(-20...+50)°C
IP20	

Y - in	(0...10)V DC (I_{max} 20 mA) LED a > 2.5 V LED b > 5 V LED c > 7.5 V
53 - 54	1 NO (SPST-NO)
	100 mA (I_{min} 10 mA)
	24 V AC/DC



1 ČELNÝ PANEĽ

1a LED indikácia úrovne signálu

a Výstupný signál > 25%

b Výstupný signál > 50%

c Výstupný signál > 75%

1b 5-stupňový prepínač - požadovaný signál (0...10) V môže byť nastavený v úrovniach podľa %

1c 2-stupňový prepínač - pre prepnutie medzi režimom AUTO (A) a HAND (H)

2 SCHÉMA PRIPOJENIA

3 FUNKCIA

V pozícii 2-stupňového prepínača A (AUTO) je analógový signál vysielaný z ovládania Yin-A2 do Yout-A2.

V pozícii 2-stupňového prepínača H (HAND) je nastavený analógový signál vysielaný do Yout-A2.