

SERIE
39

REPORT

Serie 39
MasterPLUS
MULTISPANNING

Nieuwe multispanning uitvoeringen, verkrijgbaar met schroefaansluiting en push-in-aansluiting.

new



CE

Kenmerken

- Elektromechanisch relais (EMR) of solid state relais (SSR)
- Nominale spoelspanning **24...240 V AC/DC**
- 6,2 mm breed
- Toebehoren: - **Nieuwe zekeringsmodule met LED indicatie type 093.63.0.024, 24 V AC/DC**
type 093.63.8.230, 110...230 V AC
- **Nieuwe klem verdubbelaar type 093.62**
- Zekeringsmodule type 093.63
- Doorverbindstrip voor 16 aansluitvoeten
- **MasterADAPTER** flatcable-connector type 093.68.14.1
- 35 mm railmontage



Type 39.31.0.240.0060 - schroefaansluiting
Type 39.61.0.240.0060 - push-in-aansluiting

- EMR, 1 wisselcontact 6 A
- Spoelspanning 24...240 V AC/DC
- Werkspanningsbereik **20,6...264 V AC/DC**
- Afmetingen (b x h x d) 6,2 x 94,3 x 90,7 mm

Type 39.30.0.240.xxxx - schroefaansluiting
Type 39.60.0.240.xxxx - push-in-aansluiting


- SSR, 1 maakcontact 0,1 tot 2 A
- Ingangsspanning 24...240 V AC/DC
- Werkspanningsbereik **20,6...264 V AC/DC**
- Uitgangsspanning 24, 48 V DC of 240 V AC
- Afmetingen (b x h x d) 6,2 x 94,3 x 90,7 mm

MasterPLUS:


Schroefaansluiting	Push-in-aansluiting	Spoelspanning
39.31.0.006.0060	39.61.0.006.0060	6 V AC/DC
39.31.0.012.0060	39.61.0.012.0060	12 V AC/DC
39.31.0.024.0060	39.61.0.024.0060	24 V AC/DC
39.31.0.060.0060	39.61.0.060.0060	60 V AC/DC
39.31.0.125.0060	39.61.0.125.0060	(110...125)V AC/DC
39.31.8.230.0060	39.61.8.230.0060	(230...240)V AC
39.31.7.125.0060	39.61.7.125.0060	(110...125)V DC
39.31.7.220.0060	39.61.7.220.0060	220 V DC
39.31.3.125.0060	39.61.3.125.0060	(110...125)V AC/DC
39.31.3.230.0060	39.61.3.230.0060	(230...240)V AC

MasterPLUS:

Schroefaansluiting	Push-in-aansluiting	Ingangsspanning
39.30.7.006.xxxx	39.60.7.006.xxxx	6 V DC
39.30.7.012.xxxx	39.60.7.012.xxxx	12 V DC
39.30.7.024.xxxx	39.60.7.024.xxxx	24 V DC
39.30.7.060.xxxx	39.60.7.060.xxxx	60 V DC
39.30.7.125.xxxx	39.60.7.125.xxxx	(110...125)V DC
39.30.7.220.xxxx	39.60.7.220.xxxx	220 V DC
39.30.0.024.xxxx	39.60.0.024.xxxx	24 V AC/DC
39.30.0.125.xxxx	39.60.0.125.xxxx	(110...125)V AC/DC
39.30.8.230.xxxx	39.60.8.230.xxxx	(230...240)V AC
39.30.3.125.xxxx	39.60.3.125.xxxx	(110...125)V AC/DC
39.30.3.230.xxxx	39.60.3.230.xxxx	(230...240)V AC



Codeerplaatje
 Type 060.72
 Type 093.48



Voorbeeld: .xxxx
 .9024
 .7048
 .8240

Serie 39 is verkrijgbaar met 2 type aansluitingen:



Schroefaansluiting



Push-in-aansluiting



Klem verdubbelaar
 Type 093.62




Doorverbindstrip verkrijgbaar in drie kleuren: blauw, rood en zwart.



Zekeringsmodule
 Type 093.63



Nieuwe zekeringsmodule met LED indicatie
 Type 093.63.0.024, 24 V AC/DC
 Type 093.63.8.230, 110...230 V AC



MasterADAPTER zorgt voor gemakkelijke verbinding van de A1/A2 aansluitingen naar de PLC uitgangen via een 14-polige flatcable-connector

Type 093.68.14.1

