



77.11

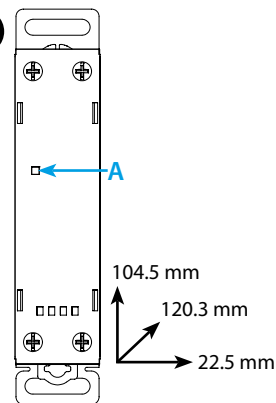
	77.11.x.xxx.8250	77.11.x.xxx.8251
	U_N 24 V DC $U_{min}-U_{max}$ (4-32)V DC P 0.4 W U_N 230 V AC $U_{min}-U_{max}$ (40-305)V AC P 7.5 VA (50 Hz) / 0.9 W	
	1 NO (SPST-NO) 15 A (19...305)V AC AC7a (cos $\varphi=0.8$, @ 25°C) 20 A AC15 15 A (M) (230 V AC) - (M) (230 V AC) 0.75 kW (230 V) 4000 W CFL / LED 3000 W 4000 W	
	(-20...+80)°C	
	IP20	

LED	U_N
	OFF
	ON

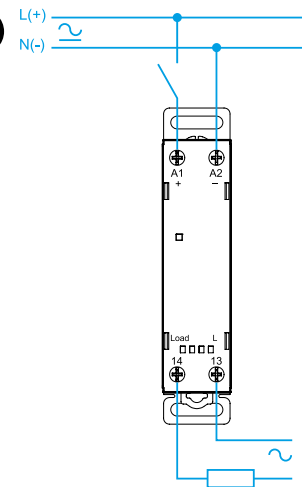


- For use in Pollution Degree 2 Environment
- Control circuits, for version 230 V AC only, shall be connected, in the end-use Application, to any Din-rail Surge Protective Device R/C (VZCA2/8) rated min. 240 V AC, 50/60 Hz, VPR=1000 V, Type 3
- Use 75°C copper (CU) conductors for power terminals (13, 14) and 60/75°C copper (CU) conductors the control terminals (A1, A2) of the devices.

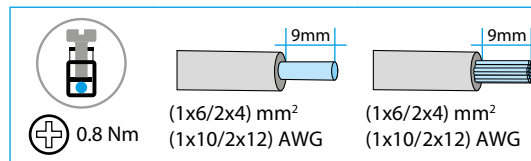
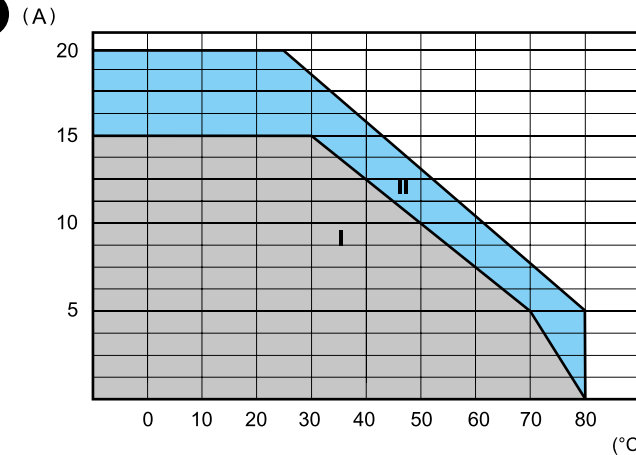
1



2



3



ΕΛΛΗΝΙΚΑ

77.11 ΡΕΛΕ MODULAR ΣΕ ΣΤΕΡΗ ΚΑΤΑΣΤΑΣΗ

1 ΕΜΠΡΟΣΘΙΟΣ ΠΙΝΑΚΑΣ

A LED

2 ΔΙΑΓΡΑΜΜΑΤΑ ΣΥΝΔΕΣΜΟΛΟΓΙΑΣ

3 ΧΑΡΑΚΤΗΡΙΣΤΙΚΑ ΤΟΥ ΚΥΚΛΩΜΑΤΟΣ ΕΙΣΟΔΟΥ

Ρεύμα εξόδου RMS έναντι θερμοκρασίας περιβάλλοντος

- I Αρθρωτό SSR εγκατεστημένο ως συγκρότημα (χωρίς κενό)
- II Αρθρωτό SSR εγκατεστημένο ατομικά και ελεύθερο, ή με κενό ≥ 20 mm, που υποδηλώνει μη σημαντική επιρροή από κοντινά εξαρτήματα

ΑΛΛΑ ΔΕΔΟΜΕΝΑ

- Έξοδος AC (με έξοδο τριάκ)
- Έκδοση με "διέλευση τάσης από το μηδέν" (zero crossing) 77.11.x.xxx.8250
- Έκδοση Random 77.11.x.xxx.8251
- Ελάχιστο ρεύμα προγραμματισμού (@ 250 V): 100 mA
- Απώλεια ισχύος (@ 15 A): 14 W
- Τοποθέτηση σε μπάρα (EN60715)