

Railways



finder[®]
SWITCH TO THE FUTURE

Soluções
para o setor
ferroviário






Finder é o produtor de componentes eletromecânicos com o maior número de homologações.

Desde 1954 a Finder produz relés, temporizadores e uma ampla gama de componentes para aplicações industriais, prediais e residenciais.

A qualidade, inovação e constante busca por soluções tecnológicas, são a força motriz para o sucesso global.

Graças a uma rede comercial internacional composta por 22 filiais e mais de 80 parceiros distribuidores, a Finder exporta suas tecnologias para todo o mundo.





Soluções para o setor ferroviário

A viagem que faz a diferença

Colaboram conosco

ALSTOM

Ansaldo STS

A Hitachi Group Company

BOMBARDIER

HITACHI
Inspire the Next

pesa

Os logotipos reproduzidos nesta página são marcas registradas e de propriedade dos respectivos detentores de direito. Aqui citados apenas como referência comercial.

**CONEXÃO
COM PÁTIO**

- Série 70T
- Série 83

**GESTÃO DE
ILUMINAÇÃO
EXTERNA**

- Série 11T
- Série 46T
- Série 55T

**SISTEMA DE
PÁRA-BRISAS**

- Série 46T
- Série 80T
- Série 83
- Série 11T

AR CONDICIONADO

- Série 55T
- Série 70T



Série 46T
Mini relé industrial



Série 55T
Relé industrial



Série 56T
Relé de potência



Série 86T
Módulo temporizador



Série 11T
Relé fotoelétrico
modular

Relés eficientes, compactos e homologados

SISTEMA DE FREIOS
- Série 56T

SINALIZAÇÃO
- Série 7S

GESTÃO PANTOGRÁFICA
- Série 46T
- Série 56T

CONTROLE
DE PORTAS
- Série 46T
- Série 7S
- Série 80T
- Série 83
- Série 86T



Série 22
Contator modular



Série 70T
Relés de
monitoramento
eletrônico



Série 7S
Relé com
contatos guiados
modular



Série 80T
Temporizador
modular




Série 83
Temporizador
modular

ABERTURA/FECHAMENTO DE PORTAS

- Série 7S
- Série 46T
- Série 55T

GESTÃO DE ELETRODOMÉSTICOS

- Série 55T
- Série 22
- Série 86T



Série 46T
Mini relé industrial



Série 55T
Relé industrial



Série 56T
Relé de potência



Série 86T
Módulo temporizador

A viagem merece mais espaço e conforto

GESTÃO DE ILUMINAÇÃO INTERNA


- Série 46T
- Série 55T
- Série 56T
- Série 11T

PAINÉIS DE COMUNICAÇÃO

- Série 46T
- Série 55T
- Série 80T

CONEXÃO PARA PC/SMARTPHONE

- Série 56T
- Série 22



Série 11T
Relé fotoelétrico
modular



Série 22
Contator modular



Série 80T
Temporizador
modular



Série 7S
Relé com
contatos guiados
modular

Finder no mundo



Descubra a ampla rede comercial no site findernet.com



FINDER COMPONENTES LTDA

Rua Olavo Bilac, 326 Bairro Santo Antônio São Caetano Do Sul - São Paulo CEP 09530 - 260 - BRASIL
Tel. +55 11 4223 1550 Tel. +55 11 2147 1550 Fax +55 11 4223 1590 finder.br@findernet.com

www.findernet.com

